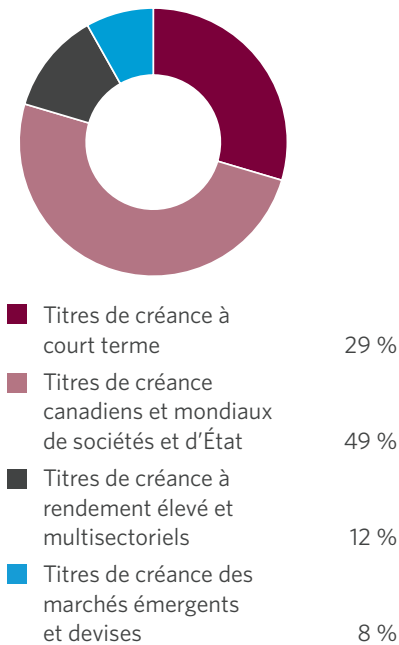


Fonds commun de base de titres à revenu fixe CIBC

30 septembre 2024

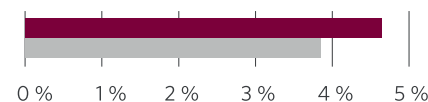
Répartition stratégique de l'actif



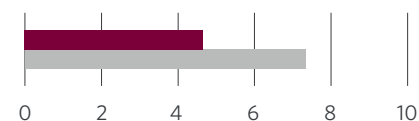
Qualité du crédit

AAA	18,7 %	B	5,5 %
AA	5,6 %	<CCC	0,7 %
A	20,7 %	Non notés	2,8 %
BBB	33,8 %	Devises mondiales	4,0 %
BB	6,6 %		

Rendement à l'échéance



Duration (années)



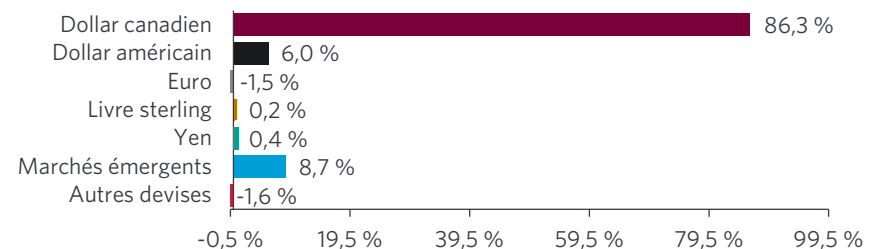
■ Fonds commun prudent de titres à revenu fixe CIBC
 ■ Indice des obligations universelles FTSE Canada

Une solution redéfinie de titres à revenu fixe de base

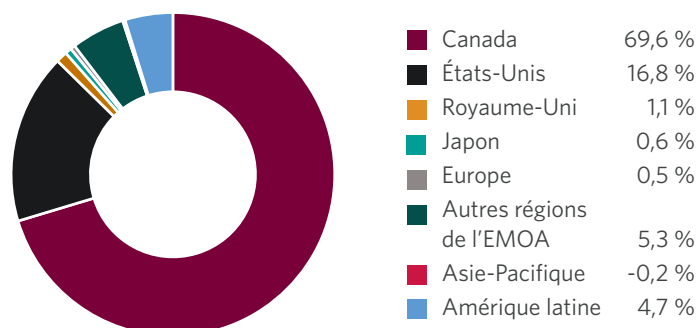
Le Fonds commun de base de titres à revenu fixe CIBC est composé d'une variété de fonds communs de placement et de fonds négociés en bourse (FNB); il est conçu pour offrir de meilleurs rendements ajustés au risque et un taux de rendement intéressant.

- Il investit principalement dans des titres de créance à court terme afin de réduire le risque de taux d'intérêt et de gérer la durée par rapport à l'indice des obligations universelles FTSE Canada.
- L'exposition aux titres de créance canadiens et mondiaux de sociétés et d'État vise à procurer une stabilité, un rendement et un potentiel de plus-value en capital.
- L'exposition aux titres de créance à rendement élevé, aux titres de créance des marchés émergents et aux devises contribue à bonifier le rendement, à rehausser la diversification et à générer une plus-value en capital.
- La pondération des titres de créance à rendement élevé variera généralement entre 10 % et 20 %.
- Une gestion tactique est effectuée pour ajuster la composition de l'actif à court et à moyen terme en fonction de l'évolution des perspectives du marché.

Risque de change



Exposition géographique



Source : Gestion d'actifs CIBC et FTSE Global Debt Capital Markets Inc.
 En raison des arrondis, il est possible que la somme des pondérations ne soit pas toujours égale à 100 %.

Fonds sous-jacents	Pondération stratégique (%)	Pondération actuelle (%)	Date de création	Cumul annuel	1 an	3 ans	5 ans	10 ans	Depuis la création
Titres de créance à court terme	28,0	29,3							
Fonds marché monétaire CIBC ¹	0,0	0,0	17 mars 2010	4,0 %	5,4 %	3,8 %	2,6 %	2,0 %	1,7 %
Fonds de revenu à court terme CIBC ¹	20,0	18,7	4 janvier 2010	5,3 %	9,7 %	2,0 %	2,3 %	2,3 %	2,6 %
FNB actif d'obligations à taux variable de qualité CIBC ²	8,0	10,6	22 janvier 2019	4,0 %	5,4 %	3,7 %	2,6 %	s.o.	2,5 %
Titres de créance canadiens et mondiaux de sociétés et d'État	49,0	49,0							
Fonds canadien d'obligations CIBC ¹	15,6	15,6	7 janvier 2010	5,1 %	13,9 %	0,3 %	1,2 %	2,9 %	4,0 %
Mandat privé de revenu fixe canadien CIBC ¹	6,0	11,2	15 mars 2005	4,7 %	13,5 %	0,2 %	1,2 %	2,7 %	4,1 %
FNB actif d'obligations de sociétés de qualité CIBC ²	16,0	18,2	22 janvier 2019	6,2 %	14,4 %	1,3 %	2,2 %	s.o.	3,2 %
Mandat privé d'obligations mondiales CIBC ¹	16,0	4,0	15 mars 2005	2,7 %	10,4 %	-0,7 %	0,3 %	3,1 %	3,9 %
Titres de créance à rendement élevé et multisectoriels	14,0	13,2							
Fonds de créances mondiales CIBC ¹	2,0	2,0	8 juin 2022	6,1 %	14,5 %	s.o.	s.o.	s.o.	5,4 %
Fonds d'obligations à haut rendement Renaissance ¹	4,0	2,1	14 novembre 2007	6,7 %	13,3 %	2,1 %	3,1 %	4,3 %	5,4 %
Fonds de revenu à taux variable Renaissance ³	1,0	4,0	2 juin 2014	7,1 %	10,8 %	5,9 %	5,6 %	5,0 %	5,0 %
Fonds à rendement flexible Renaissance ³	3,0	1,0	3 mai 2016	7,1 %	10,6 %	1,7 %	2,7 %	s.o.	3,5 %
Fonds de revenu stratégique Ares ^{†4}	2,0	1,2	5 décembre 2022	7,2 %	11,1 %	s.o.	s.o.	s.o.	11,7 %
Fonds de créances mondiales CIBC ¹	2,0	3,0	21 novembre 2022	7,3 %	10,1 %	s.o.	s.o.	s.o.	7,7 %
Marchés émergents Debt & Currency	11,0	8,2							
iShares J.P. Morgan EM Corporate Bond ETF ⁵	4,0	1,1	17 avril 2012	10,6 %	14,2 %	2,7 %	2,5 %	5,3 %	6,2 %
Fonds d'obligations des marchés émergents en monnaie locale CIBC ¹	4,0	3,1	16 novembre 2022	5,8 %	12,3 %	s.o.	s.o.	s.o.	11,8 %
Fonds commun de gestion active des devises mondiales CIBC	3,0	4,0	31 octobre 2017	-0,4 %	0,0 %	2,8 %	2,5 %	s.o.	2,7 %

Source : Gestion d'actifs CIBC, Morningstar Direct[†] et www.areswms.com. Au 30 septembre 2024. Les rendements sont calculés en dollars canadiens. En raison des arrondis, il est possible que la somme des pondérations ne soit pas toujours égale à 100 %.

¹ Rendements présentés avant déduction des frais – Catégorie O.

² Nouveau FNB.

³ Rendements présentés avant déduction des frais – Catégorie OH (couverte).

⁴ Catégorie I – Au 31 août 2024

⁵ Rendements présentés après déduction des frais.

©2024 Morningstar Research Inc. Tous droits réservés. Les renseignements contenus dans le présent document : (1) sont la propriété exclusive de Morningstar ou de ses fournisseurs de contenu; (2) ne peuvent être ni copiés ni distribués; et (3) ne sont pas nécessairement exacts, complets ou opportuns. Ni Morningstar ni ses fournisseurs de contenu ne sont responsables des dommages ou pertes attribuables à l'utilisation de ces renseignements. Le rendement passé n'est pas garant du rendement futur.

FTSE Global Debt Capital Markets Inc. (« FTDCM »), FTSE International Limited (« FTSE »), le groupe d'entreprises London Stock Exchange (la « Bourse ») ou TSX Inc. (« TSX ») et conjointement avec FTDCM, FTSE et la Bourse, les « concédants de licence ». Les concédants de licence ne donnent aucune garantie et ne font aucune déclaration, expressément ou implicitement, concernant les résultats susceptibles d'être obtenus à la suite de l'utilisation de l'indice des obligations universelles FTSE Canada (\$ CA) (l'« indice ») et/ou la valeur affichée par ledit indice à un moment ou un jour donné. L'indice est compilé et calculé par FTSEDCM et tous les droits sur les valeurs et les composantes de l'indice sont dévolus à FTDCM. Les concédants de licence ne peuvent en aucune manière être tenus responsables (que ce soit par négligence ou toute autre cause) à l'égard de quiconque des éventuelles erreurs touchant l'indice et les concédants de licence ne sont pas tenus d'aviser quiconque dans le cas où l'indice contiendrait de telles erreurs. « FTSE® » est une marque de commerce de FTSE International Limited et est utilisée sous licence par FTDCM.

Le présent document vise à donner des renseignements généraux et ne vise aucunement à donner des conseils financiers, de placement, fiscaux, juridiques ou comptables. Il ne constitue ni une offre ni une sollicitation d'achat ou de vente des titres mentionnés.

Les placements dans des fonds communs de placement peuvent être assortis de commissions, de commissions de suivi, de frais de gestion et d'autres frais. Veuillez lire le prospectus simplifié avant d'investir. Pour obtenir un exemplaire du prospectus simplifié, composez le [1888 888-3863](tel:18888883863). Vous pouvez également vous en procurer un exemplaire auprès de votre conseiller. Les renseignements ou analyses concernant les caractéristiques actuelles du fonds commun de placement ou la façon dont le gestionnaire de portefeuille gère le fonds commun de placement et qui sont présentés en complément aux renseignements figurant dans le prospectus ne constituent pas une analyse d'objectifs ou de stratégies de placement importants, mais uniquement une analyse des caractéristiques actuelles ou de la façon d'appliquer les stratégies et d'atteindre les objectifs de placement, et peuvent changer sans préavis. Les titres du fonds commun de placement ne sont pas couverts par la Société d'assurance-dépôts du Canada ni par aucun autre organisme public d'assurance-dépôts et ne sont pas garantis. Chaque taux de rendement indiqué est un taux de rendement total composé annuel historique au 30 septembre 2024 qui comprend les variations de valeur des parts et le réinvestissement de toutes les distributions. Les rendements ne tiennent pas compte des frais d'acquisition et des frais de rachat, des frais de distribution ni des frais optionnels ou de l'impôt sur le revenu à payer par un porteur de parts, lesquels auraient eu pour effet de réduire le rendement.

Rien ne garantit qu'un fonds marché monétaire pourra maintenir une valeur liquidative fixe par part ou que le plein montant de votre placement vous sera retourné. Pour les fonds marché monétaire, l'information fournie sur le rendement suppose le réinvestissement des distributions uniquement, mais ne tient pas compte des commissions d'achat et de rachat, des frais de distribution ni des frais optionnels ou de l'impôt sur le revenu payable par un porteur qui auraient eu pour effet de réduire le rendement.

L'Ares Strategic Income Fund est un fonds assorti d'une dispense de prospectus et n'est pas assujéti aux mêmes exigences réglementaires que les fonds d'investissement offerts au public par voie de prospectus. Le présent document ne fait pas partie d'une notice d'offre et ne constitue pas une offre de vente ou une sollicitation d'offre d'achat de titres du fonds. Pareille offre ou sollicitation ne peut être faite que par l'intermédiaire et selon les exigences des modalités de la convention de souscription et de la notice d'offre confidentielle du fonds (collectivement, les « documents d'offre ») et des actes constitutifs du fonds.

Le Fonds Stratégie de créances non traditionnelle CIBC peut investir dans certains actifs et utiliser des stratégies de placement non traditionnelles généralement interdites par les fonds communs de placement traditionnels. Le Fonds Stratégie de créances non traditionnelle CIBC peut utiliser l'effet de levier au moyen d'instruments dérivés, de ventes à découvert ou d'emprunts dans les limites prescrites. Le fonds peut également utiliser des instruments dérivés aux fins de gestion des devises. En raison de son utilisation d'instruments dérivés, le fonds peut recourir à l'effet de levier. Un effet de levier survient lorsque l'exposition théorique du Fonds aux actifs sous-jacents est supérieure au montant investi; il s'agit d'une technique de placement qui peut amplifier les gains et les pertes.

Les fonds négociés en bourse (FNB) CIBC sont gérés par Gestion d'actifs CIBC inc. (GAC), une filiale de la Banque Canadienne Impériale de Commerce. Les placements dans des FNB peuvent tous être assortis de commissions, de frais de gestion et d'autres frais. Veuillez lire le prospectus et l'Aperçu du FNB de la Banque CIBC avant d'investir. Pour en obtenir un exemplaire, veuillez composer le [1888 888-3863](tel:18888883863), vous adresser à votre conseiller ou visiter CIBC.com/fnb. Les FNB ne sont pas garantis, leur valeur fluctue souvent et leur rendement antérieur n'est pas garant du rendement futur.

Le rendement passé peut ne pas se reproduire et n'est pas indicatif du rendement futur.

Investissements Renaissance est offert par Gestion d'actifs CIBC inc.^{MD} Investissements Renaissance est une marque déposée de Gestion d'actifs CIBC inc.

Gestion d'actifs CIBC et le logo CIBC sont des marques de commerce de la Banque Canadienne Impériale de Commerce (la Banque CIBC), utilisées sous licence.

Le présent document et son contenu ne peuvent être reproduits sans le consentement écrit de Gestion d'actifs CIBC inc.