

Fonds négociés en bourse CIBC

Solutions stratégiques
et flexibles pour votre
portefeuille de placements





Pourquoi opter pour les FNB?

À l'instar des fonds communs de placement, les fonds négociés en bourse (FNB) offrent une façon simple et abordable d'investir dans un panier d'actions ou d'obligations, mais ils présentent également des caractéristiques uniques. Comme son nom le suggère, un FNB est négocié comme des actions à une bourse et offre un certain nombre d'avantages potentiels :

Meilleure protection grâce à la diversification

Les placements dans un panier de titres, plutôt que dans une seule action, diminuent les répercussions causées par la volatilité des marchés sur votre portefeuille.

De nombreux choix de placements

La diversification du portefeuille est simple dans le cas des FNB, car ils offrent un accès facile à un large éventail de catégories d'actif, y compris les actions, les obligations, les produits de base, les devises ou les placements non traditionnels.

Une souplesse dans votre portefeuille

Offrant la possibilité d'acheter ou de vendre sans tarder lorsque le marché est ouvert, les FNB vous permettent d'ajuster facilement et rapidement vos placements.

Des économies

Les frais modiques associés aux FNB vous permettent d'économiser davantage.

Différents types de FNB

Indiciels

L'objectif de ces FNB est de reproduire le rendement d'un indice précis plutôt que de le dépasser.

Bêta stratégique

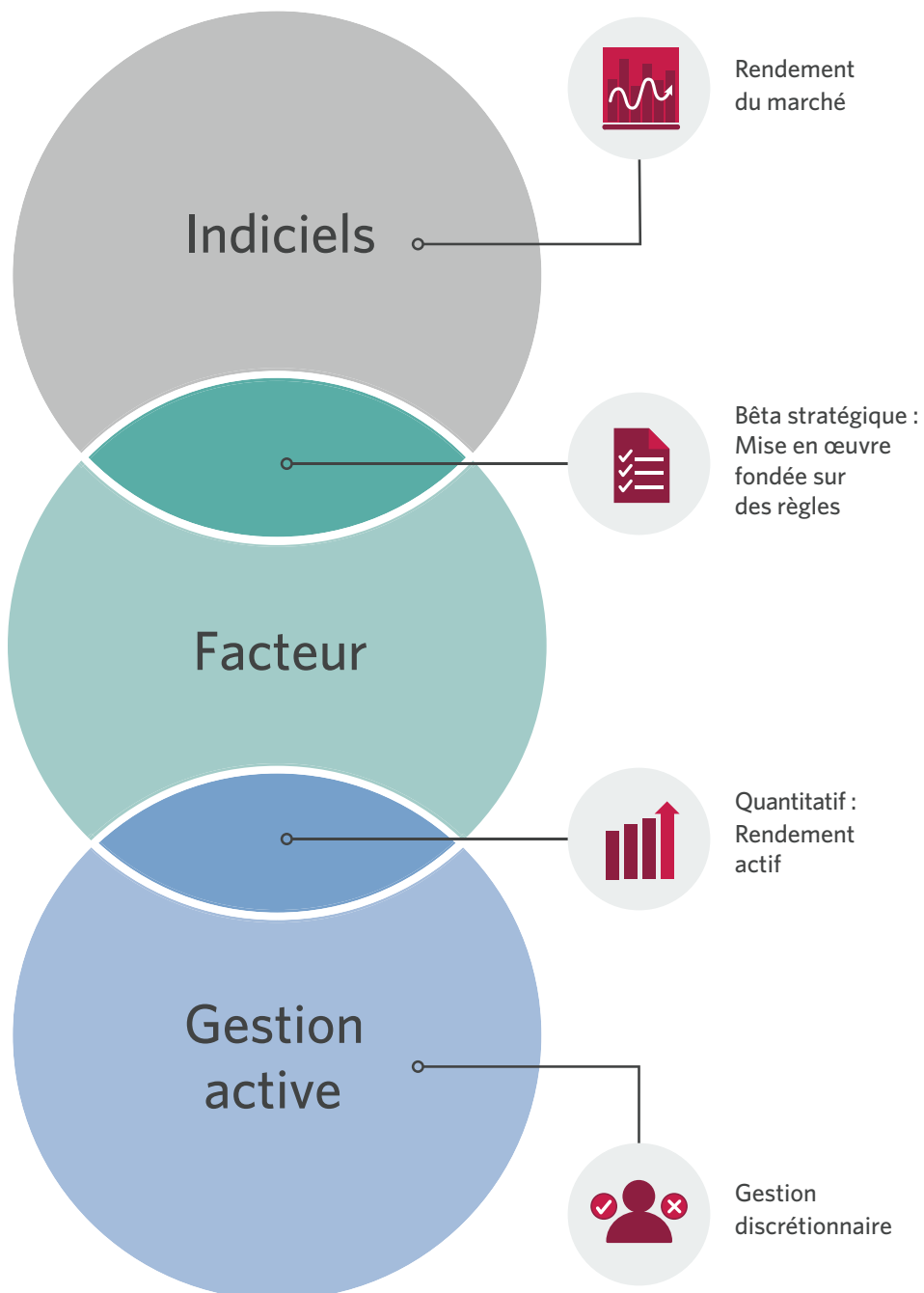
Les titres composant ces FNB sont choisis en fonction de facteurs qui ont généré de meilleurs rendements* par le passé dans des conditions de marché précises au moyen d'une mise en œuvre fondée sur des règles.

Quantitatif

Les titres sont sélectionnés selon une approche systématique fondée sur l'exploitation des patrons historiques des données. Ces stratégies sont gérées activement et leurs règles sont continuellement passées en revue pour veiller à leur efficacité. Au besoin, ces règles peuvent être modifiées de façon à tenter d'obtenir de meilleurs rendements ajustés au risque.

Gestion active

En sélectionnant certains titres, et en évitant d'autres, les gestionnaires de placements visent à dépasser l'indice de référence.



*Étant défini par de meilleurs rendements ajustés au risque qu'un indice de référence particulier.

FNB indiciels

Les FNB indiciels sont bâtis pour reproduire le rendement d'un indice. Ils peuvent être utilisés pour jeter les bases d'un portefeuille diversifié qui comprend un certain nombre de catégories d'actif. Ces FNB peuvent suivre des indices généraux ou des segments de marché précis.





Avantages des FNB indiciels

Exposition pure	Les investisseurs ont accès à un indice complet et savent en quoi consistent leurs placements.
Coût avantageux	Généralement l'option de FNB dont le coût est le plus avantageux, car ces produits cherchent à simplement reproduire le rendement de l'indice.
Avantageux sur le plan fiscal	Faible rotation des titres en portefeuille, ce qui entraîne la diminution des gains en capital imposables.

FNB facteur

Bêta stratégique

Les FNB à bêta stratégique augmentent ou diminuent la pondération des actions qui répondent à certaines caractéristiques ou à certains « facteurs », comme la valeur, la qualité, le momentum et la faible volatilité. Ces portefeuilles peuvent se concentrer sur une seule caractéristique ou une combinaison de caractéristiques, ce qui peut entraîner de meilleurs résultats et une diminution des risques à long terme.

Facteur	Avantage en matière de placement	Façons habituelles de repérer ce facteur
 Valeur	Ces titres sous-évalués à haut potentiel ont tendance à enregistrer de bons rendements durant les périodes d'expansion économique.	Faibles ratio cours/valeur comptable et ratio cours/bénéfice.
 Qualité	Des titres qui génèrent régulièrement des profits et affichent de solides données fondamentales peuvent conserver leur valeur en période de contraction économique.	Rendement des capitaux propres et faible ratio emprunts/capitaux propres.
 Momentum	Les sociétés dont le cours boursier affiche une tendance à la hausse peuvent surpasser le marché pendant un certain temps.	Rendement des cours et volatilité historique.
 Faible volatilité	Les titres moins volatils qui sont susceptibles d'éviter les variations extrêmes des prix peuvent offrir un rendement plus stable.	Bêta historique sur trois ans.

Quantitatif

Les FNB quantitatifs recourent à des recherches rigoureuses, à des données de grande qualité et à une gestion serrée du risque pour perfectionner la prise de décisions de placement et favoriser l'obtention de rendements ajustés au risque supérieurs pour les clients. Ces stratégies reposent sur des données empiriques, et non sur des émotions, et leur élaboration se fonde sur la gestion des placements, les mathématiques, les statistiques et l'informatique.

Avantages des FNB quantitatifs



Un processus cohérent

Une approche fondée sur la science des données et un rééquilibrage systématique font en sorte que la préférence du gestionnaire n'a pas d'incidence sur les portefeuilles.



Sources d'alpha reproductibles

Une exposition exclusive à des facteurs et une surveillance active permettent de s'assurer que les portefeuilles visent à trouver un alpha constant au cours du cycle.



Des sources de rendement diversifiées

Des portefeuilles conçus pour offrir une exposition précise permettent d'offrir une diversification par rapport aux indices généraux et améliorent la construction du portefeuille.

FNB à gestion active

Les FNB à gestion active combinent la souplesse et l'efficacité d'un FNB au savoir-faire des gestionnaires d'actifs professionnels. Ces FNB tentent de surpasser leur indice de référence et peuvent procurer une meilleure gestion des risques à votre portefeuille.

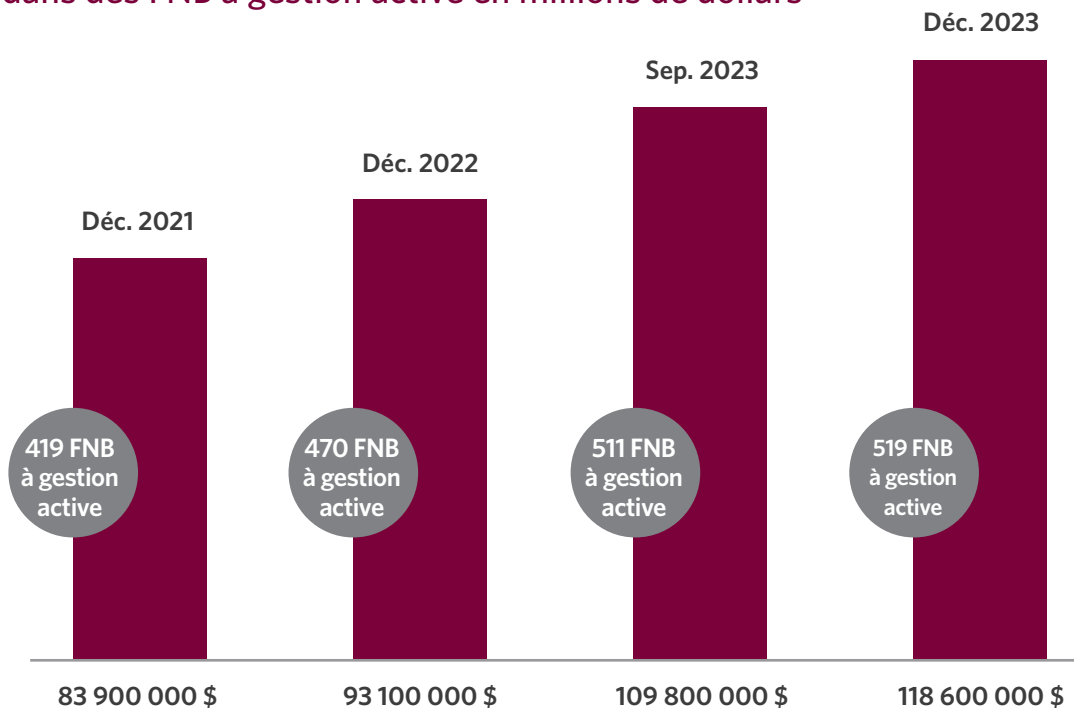
Avantages des FNB à gestion active

Possibilités de rendement supérieur	Une compréhension d'une société et de l'économie peut orienter vers une meilleure sélection des titres.
Gestion du risque	Les gestionnaires de portefeuille peuvent évaluer le risque et agir pour protéger le portefeuille.
Une équipe d'expérience en gestion active de portefeuille	L'expérience sert de compas pour évaluer les occasions de placement.

De nombreux investisseurs ont déjà découvert les avantages des FNB à gestion active

Les FNB à gestion active constituent maintenant 28,6 % des actifs canadiens dans des FNB.

Actifs dans des FNB à gestion active en millions de dollars



Source : Strategic Insights, FNB et fonds indiciels, rapport du quatrième trimestre de 2023.





Succès éprouvé dans le service du Canada

Gestion d'actifs CIBC a pour mission d'offrir aux clients la valeur et l'attention qu'ils méritent. Gérant un actif de plus de 250 milliards de dollars¹, nous nous engageons à aider les Canadiens à faire croître leur patrimoine.

Nos efforts axés sur la recherche et le travail d'équipe signifient que nous cherchons toujours à élaborer des solutions novatrices pour l'ensemble des catégories d'actif qui s'adaptent à vos besoins en constante évolution.

Ajustez vos stratégies de placement grâce à des produits uniques

Afin de créer des occasions uniques, nous nous sommes associés au groupe chargé des stratégies indicielles quantitatives de Marchés mondiaux CIBC pour développer des indices personnalisés offerts seulement dans la gamme des FNB CIBC.

Expertise spécialisée en gestion de placements

Nos FNB actifs CIBC vous permettent de profiter des connaissances et du savoir-faire de gestionnaires de placement de Gestion d'actifs CIBC et d'autres sociétés de gestion de placements sélectionnées.

Fonds négociés en bourse CIBC

FNB indiciels

Titres à revenu fixe

Symbole	Nom	Description	Style	Frais de gestion
CSBI	FNB indiciel d'obligations canadiennes à court terme CIBC	Visé à reproduire, dans la mesure du possible et avant déduction des frais, le rendement d'un indice des obligations canadiennes à court terme qui mesure le rendement du marché des obligations canadiennes à court terme de première qualité. À l'heure actuelle, ce FNB CIBC vise à reproduire l'indice Morningstar ^{MD} Canada Obligations de base 1-5 ans ^{MC} , (ou tout indice qui lui succédera).	Indiciels	0,07 %
CCBI	FNB indiciel obligataire canadien CIBC	Cherche à reproduire, autant qu'il est raisonnablement possible et avant déduction des frais, le rendement d'un indice agrégé d'obligations canadiennes qui mesure le rendement du marché canadien des obligations de qualité. À l'heure actuelle, ce FNB CIBC cherche à suivre l'indice Morningstar ^{MD} Canada Obligations de base ^{MC} (ou tout indice qui le remplace).	Indiciels	0,06 %
CGBI	FNB indiciel obligataire mondial sauf Canada CIBC (couvert en \$ CA)	Cherche à reproduire, autant qu'il est raisonnablement possible et avant déduction des frais, le rendement d'un indice agrégé d'obligations mondiales qui mesure le rendement du marché mondial des obligations de qualité, à l'exclusion du Canada. À l'heure actuelle, ce FNB CIBC cherche à suivre l'indice Morningstar ^{MD} Mondial excluant le Canada Obligations couvert en CAD ^{MC} (ou tout indice qui le remplace).	Indiciels	0,19 %

Actions

Symbole	Nom	Description	Style	Frais de gestion
CCEI	FNB indiciel d'actions canadiennes CIBC	Cherche à reproduire, autant qu'il est raisonnablement possible et avant déduction des frais, le rendement d'un vaste indice d'actions canadiennes qui mesure le rendement de titres négociés sur le marché boursier canadien. À l'heure actuelle, ce FNB CIBC cherche à suivre l'indice Morningstar ^{MD} Canada Titres canadiens ^{MC} (ou tout indice qui le remplace).	Indiciels	0,04 %

Actions (suite)

Symbole	Nom	Description	Style	Frais de gestion
CUEI	FNB indiciel d'actions américaines CIBC	Cherche à reproduire, autant qu'il est raisonnablement possible et avant déduction des frais, le rendement d'un vaste indice d'actions américaines qui mesure le rendement de titres négociés sur le marché boursier américain. À l'heure actuelle, ce FNB CIBC cherche à suivre l'indice Morningstar ^{MD} Participation marché cible É.-U. ^{MC} (ou tout indice qui le remplace).	Indiciels	0,05 %
CUEH	FNB indiciel d'actions américaines CIBC (couvert en \$ CA)	Vise à reproduire, dans la mesure du possible et avant déduction des frais, le rendement d'un indice général du marché boursier américain qui mesure le rendement des titres cotés en bourse sur le marché américain, couvert en dollars canadiens. À l'heure actuelle, ce FNB CIBC vise à reproduire l'indice Morningstar ^{MD} Participation marché cible É.-U. couvert en dollars canadiens ^{MC} (ou tout indice qui lui succédera).	Indiciels	0,05 %
CIEI	FNB indiciel d'actions internationales CIBC	Cherche à reproduire, autant qu'il est raisonnablement possible et avant déduction des frais, le rendement d'un vaste indice d'actions internationales qui mesure le rendement de titres négociés sur les marchés boursiers en Europe, en Australasie et en Extrême-Orient. À l'heure actuelle, ce FNB CIBC cherche à suivre l'indice Morningstar ^{MD} Participation marché cible Marchés développés excluant l'Amérique du Nord ^{MC} (ou tout indice qui le remplace).	Indiciels	0,16 %
CIEH	FNB indiciel d'actions internationales CIBC (couvert en \$ CA)	Vise à reproduire, dans la mesure du possible et avant déduction des frais, le rendement d'un indice général du marché boursier international qui mesure le rendement des titres cotés en bourse en Europe, en Australasie et en Extrême-Orient, couvert en dollars canadiens. À l'heure actuelle, ce FNB CIBC vise à reproduire l'indice Morningstar ^{MD} Participation marché cible Marchés développés excluant l'Amérique du Nord ^{MC} (ou tout indice qui lui succédera).	Indiciels	0,16 %
CEMI	FNB indiciel d'actions de marchés émergents CIBC	Cherche à reproduire, autant qu'il est raisonnablement possible et avant déduction des frais, le rendement d'un vaste indice d'actions de marchés émergents qui mesure le rendement de titres négociés sur les marchés boursiers de pays émergents d'Asie, d'Amérique latine, d'Europe, d'Afrique et du Moyen-Orient. À l'heure actuelle, ce FNB CIBC cherche à suivre l'indice Indice Morningstar ^{MD} Participation marché cible Marchés émergents ^{MC} (ou tout indice qui le remplace).	Indiciels	0,22 %

Actions (suite)

Symbole	Nom	Description	Style	Frais de gestion
CCLN	FNB indiciel énergie propre CIBC	Cherche à reproduire, autant qu'il est raisonnablement possible de le faire et avant déduction des frais, le rendement d'un indice d'énergie propre. À l'heure actuelle, ce FNB cherche à reproduire le rendement de l'indice CIBC Atlas Clean Energy Select (ou tout indice qui le remplace).	Indiciels	0,35 %

FNB factoriels

Actions

Symbole	Nom	Description	Style	Frais de gestion
CQLC	FNB de dividendes canadien à faible volatilité Qx CIBC	Cherche à obtenir un revenu courant et une croissance du capital à long terme en investissant principalement dans des titres de participation canadiens qui devraient procurer un revenu régulier sous forme de dividendes, tout en cherchant à réduire la volatilité.	Quantitatif	0,30 %
CQLU	FNB de dividendes américain à faible volatilité Qx CIBC	Cherche à obtenir un revenu courant et une croissance du capital à long terme en investissant principalement dans des titres de participation américains qui devraient procurer un revenu régulier sous forme de dividendes, tout en cherchant à réduire la volatilité.	Quantitatif	0,30 %
CQLI	FNB de dividendes international à faible volatilité Qx CIBC	Cherche à obtenir un revenu courant et une croissance du capital à long terme en investissant principalement dans des titres de participation étrangers en Europe, en Extrême-Orient et dans les pays côtiers du Pacifique qui devraient procurer un revenu régulier sous forme de dividendes, tout en cherchant à réduire la volatilité.	Quantitatif	0,40 %

FNB actifs

Titres à revenu fixe

Symbole	Nom	Description	Style	Frais de gestion
CAFR	FNB actif d'obligations à taux variable de qualité CIBC	Vise à produire un revenu courant élevé tout en préservant le capital. Investit dans un portefeuille de titres d'emprunt canadiens et utilise des produits dérivés de taux d'intérêt afin d'atténuer l'effet des fluctuations des taux d'intérêt.	Gestion active	0,30 %
CCNS	Fonds commun prudent de titres à revenu fixe CIBC - Série FNB	Vise à générer un revenu régulier. Investit principalement dans des parts de fonds communs de placement qui investissent dans des titres à revenu fixe.	Gestion active	0,30 %

Titres à revenu fixe (suite)

Symbole	Nom	Description	Style	Frais de gestion
CCRE	Fonds commun de base de titres à revenu fixe CIBC - Série FNB	Vise à générer un revenu régulier, avec un accent secondaire sur la génération d'une appréciation modeste du capital à long terme. Investit principalement dans des parts de fonds communs de placement qui investissent dans des titres à revenu fixe.	Gestion active	0,30 %
CPLS	Fonds commun de base Plus de titres à revenu fixe CIBC - Série FNB	Vise à générer un revenu régulier et une modeste appréciation du capital à long terme. Investit principalement dans des parts de fonds communs de placement qui investissent dans des titres à revenu fixe.	Gestion active	0,30 %
CACB	FNB actif d'obligations de sociétés de qualité CIBC	Vise à produire un revenu courant élevé tout en préservant le capital. Investit principalement dans des obligations, des débetures, des billets et d'autres titres de créance d'émetteurs canadiens.	Gestion active	0,35 %
CSCP	Fonds durable d'obligations canadiennes de base Plus CIBC - Série FNB	Ce FNB cherche à obtenir un revenu élevé et une certaine croissance du capital en investissant dans un portefeuille diversifié composé principalement de titres à revenu fixe émis par des gouvernements et des sociétés du Canada et suivre une approche de placement socialement responsable.	Gestion active	0,40 %
CFLX	FNB à rendement Flexible CIBC (couvert en \$ CA)	Vise à générer un rendement total à long terme et un revenu courant. Investit surtout dans des titres de créance à rendement élevé et des titres de premier ordre d'émetteurs situés dans le monde entier. L'exposition à ces types de titres sera obtenue en investissant principalement dans le Fonds à rendement flexible Renaissance.	Gestion active	0,70 %
CTBA	Fonds d'obligations de première qualité 2025 CIBC - Série FNB	Procurer un revenu sur une période prédéterminée en investissant dans un portefeuille composé principalement d'obligations libellées en dollars canadiens et dont l'échéance effective est en 2025. Le Fonds sera dissous le 30 novembre 2025 (ou vers cette date), ou à une date antérieure moyennant un préavis d'au moins 60 jours aux porteurs de parts (la « date de dissolution »).	Actif	0,15 %
CTBB	Fonds d'obligations de première qualité 2026 CIBC - Série FNB	Il vise à procurer un revenu sur une période prédéterminée en investissant dans un portefeuille composé principalement d'obligations libellées en dollars canadiens et dont l'échéance effective est en 2026. Le Fonds sera dissous le 30 novembre 2026 (ou vers cette date), ou à une date antérieure moyennant un préavis d'au moins 60 jours aux porteurs de parts (la « date de dissolution »).	Actif	0,15 %

Titres à revenu fixe (suite)

Symbole	Nom	Description	Style	Frais de gestion
CTBC	Fonds d'obligations de première qualité 2027 CIBC - Série FNB	Procurer un revenu sur une période prédéterminée en investissant dans un portefeuille composé principalement d'obligations libellées en dollars canadiens et dont l'échéance effective est en 2027. Le Fonds sera dissous le 30 novembre 2027 (ou vers cette date), ou à une date antérieure moyennant un préavis d'au moins 60 jours aux porteurs de parts (la « date de dissolution »).	Actif	0,15 %
CTBD	Fonds d'obligations de première qualité 2028 CIBC - Série FNB	Procurer un revenu sur une période prédéterminée en investissant dans un portefeuille composé principalement d'obligations libellées en dollars canadiens et dont l'échéance effective est en 2028. Le Fonds sera dissous le 30 novembre 2028 (ou vers cette date), ou à une date antérieure moyennant un préavis d'au moins 60 jours aux porteurs de parts (la « date de dissolution »).	Actif	0,15 %
CTBE	Fonds d'obligations de première qualité 2029 CIBC - Série FNB	Procurer un revenu sur une période prédéterminée en investissant dans un portefeuille composé principalement d'obligations libellées en dollars canadiens et dont l'échéance effective est en 2029. Le Fonds sera dissous le 30 novembre 2029 (ou vers cette date), ou à une date antérieure moyennant un préavis d'au moins 60 jours aux porteurs de parts (la « date de dissolution »).	Actif	0,15 %
CTBF	Fonds d'obligations de première qualité 2030 CIBC - Série FNB	Procurer un revenu sur une période prédéterminée en investissant dans un portefeuille composé principalement d'obligations libellées en dollars canadiens et dont l'échéance effective est en 2030. Le Fonds sera dissous le 30 novembre 2030 (ou vers cette date), ou à une date antérieure moyennant un préavis d'au moins 60 jours aux porteurs de parts (la « date de dissolution »).	Actif	0,15 %
CTUC.U	Fonds d'obligations américaines de première qualité 2025 CIBC - Série FNB	Procurer un revenu sur une période prédéterminée en investissant dans un portefeuille composé principalement d'obligations libellées en dollars américains et dont l'échéance effective est en 2025. Le Fonds sera dissous le 30 novembre 2025 (ou vers cette date), ou à une date antérieure moyennant un préavis d'au moins 60 jours aux porteurs de parts (la « date de dissolution »).	Actif	0,15 %
CTUD.U	Fonds d'obligations américaines de première qualité 2026 CIBC - Série FNB	Procurer un revenu sur une période prédéterminée en investissant dans un portefeuille composé principalement d'obligations libellées en dollars américains et dont l'échéance effective est en 2026. Le Fonds sera dissous le 30 novembre 2026 (ou vers cette date), ou à une date antérieure moyennant un préavis d'au moins 60 jours aux porteurs de parts (la « date de dissolution »).	Actif	0,15 %

Titres à revenu fixe (suite)

Symbole	Nom	Description	Style	Frais de gestion
CTUE.U	Fonds d'obligations américaines de première qualité 2027 CIBC - Série FNB	Procurer un revenu sur une période prédéterminée en investissant dans un portefeuille composé principalement d'obligations libellées en dollars américains et dont l'échéance effective est en 2027. Le Fonds sera dissous le 30 novembre 2027 (ou vers cette date), ou à une date antérieure moyennant un préavis d'au moins 60 jours aux porteurs de parts (la « date de dissolution »).	Actif	0,15 %

Placements équilibrés

Symbole	Nom	Description	Style	Frais de gestion
CSCB	Solution durable équilibrée prudente CIBC - Série FNB	Ce FNB cherche à obtenir à la fois un revenu et une certaine croissance du capital à long terme en investissant principalement dans des titres de participation et des titres à revenu fixe canadiens, américains et internationaux, directement ou indirectement au moyen de placements dans d'autres OPC et fonds négociés en bourse et suivre une approche de placement socialement responsable.	Gestion active	0,60 %
CSBA	Solution durable équilibrée CIBC - Série FNB	Ce FNB cherche à trouver un équilibre entre un revenu et une certaine croissance du capital à long terme en investissant principalement dans des titres de participation et des titres à revenu fixe canadiens, américains et internationaux, directement ou indirectement au moyen de placements dans d'autres OPC et fonds négociés en bourse et suivre une approche de placement socialement responsable.	Gestion active	0,70 %
CSBG	Solution durable équilibrée de croissance CIBC - Série FNB	Ce FNB cherche à obtenir à la fois une croissance du capital à long terme et un certain revenu en investissant principalement dans des titres de participation et des titres à revenu fixe canadiens, américains et internationaux, directement ou indirectement au moyen de placements dans d'autres OPC et fonds négociés en bourse et suivre une approche de placement socialement responsable.	Gestion active	0,75 %

Actions

Symbole	Nom	Description	Style	Frais de gestion
CSCE	Fonds durable d'actions canadiennes CIBC - Série FNB	Ce FNB cherche à obtenir une croissance du capital à long terme en investissant dans un portefeuille diversifié composé principalement de titres de participation canadiens et suivre une approche de placement socialement responsable.	Gestion active	0,60 %
CSGE	Fonds durable d'actions mondiales CIBC - Série FNB	Ce FNB cherche à obtenir une croissance du capital à long terme en investissant dans un portefeuille diversifié composé principalement de titres de participation du monde entier et suivre une approche de placement socialement responsable.	Gestion active	0,75 %
CGLO	FNB de croissance mondial CIBC	Vise à procurer une croissance du capital à long terme en investissant dans un portefeuille diversifié constitué principalement de titres de participation de sociétés situées dans le monde entier. L'exposition à ces types de titres sera obtenue par un investissement effectué principalement dans le Fonds de croissance mondial Renaissance (ou le fonds qui le remplace) et/ou par un investissement direct dans les titres.	Gestion active	0,80 %
CINT	FNB d'actions internationales CIBC	Vise à procurer une croissance à long terme par la plus-value du capital, en investissant principalement dans un portefeuille diversifié de titres de participation de sociétés étrangères situées en Europe, en Extrême-Orient et sur le littoral du Pacifique. L'exposition à ces types de titres sera obtenue par un investissement effectué principalement dans le Fonds d'actions internationales Renaissance (ou le fonds qui le remplace) et/ou par un investissement direct dans les titres.	Gestion active	0,80 %

Pour plus de renseignements sur les FNB CIBC, veuillez communiquer avec votre spécialiste en services financiers ou visiter [CIBC.com/fnb](https://www.cibc.com/fnb).

¹Au 30 septembre 2024. Ce chiffre comprend 48 G\$ de mandats d'actifs multiples et d'actifs avec superposition de devises (montant nominal) et 40 G\$ d'actifs gérés par des sous-conseillers tiers.

Toute l'information contenue dans ce document est en date du 30 novembre 2024, sauf indication contraire, et est susceptible d'être modifiée. Le présent document offre des renseignements généraux et ne vise aucunement à vous donner des conseils financiers, de placement, fiscaux, juridiques ou comptables, et il ne constitue ni une offre ni une sollicitation d'achat ou de vente des titres mentionnés.

Les FNB CIBC sont gérés par Gestion d'actifs CIBC inc. (« GACI »), une filiale de la Banque Canadienne Impériale de Commerce. Les placements dans les fonds négociés en bourse (FNB) peuvent être assortis de commissions, de frais de gestion et d'autres frais. Veuillez lire le prospectus des FNB CIBC ou le document Aperçu du FNB avant d'investir. Pour en obtenir un exemplaire, veuillez composer le [1 888 888-3863](tel:18888883863), vous adresser à votre conseiller ou visiter [CIBC.com/fnb](https://www.cibc.com/fnb). Les FNB ne sont pas garantis, leur valeur varie fréquemment et leur rendement passé n'est pas indicatif de leur rendement futur.

Le présent document et son contenu ne peuvent être reproduits sans le consentement écrit explicite de Gestion d'actifs CIBC inc. Le rendement passé peut ne pas se reproduire et n'est pas garant du rendement futur.

Investissements Renaissance est offert par Gestion d'actifs CIBC inc. ^{MD} Investissements Renaissance est une marque déposée de Gestion d'actifs CIBC inc.

Gestion d'actifs CIBC et le logo CIBC sont des marques de commerce de la Banque Canadienne Impériale de Commerce (la Banque CIBC), utilisées sous licence.

La Banque Canadienne Impériale de Commerce et/ou certaines de ses sociétés affiliées (collectivement, la « Banque CIBC ») ont accordé à GACI le droit d'utiliser sous licence certaines marques de commerce en lien avec le FNB multifactoriel d'actions canadiennes CIBC et le FNB multifactoriel d'actions américaines CIBC (collectivement, les « FNB d'actions à bêta stratégique CIBC »). Les titres qui composent les FNB d'actions à bêta stratégique CIBC ne sont pas parrainés, promus, vendus ou soutenus d'aucune façon par la Banque CIBC ou par l'agent responsable du calcul de l'indice, Solactive A.G. (« Solactive »); ni la Banque CIBC, ni Solactive n'offrent de garantie ou d'assurance, expresse ou implicite, quant aux résultats de l'utilisation des indices sur lesquels les FNB d'actions à bêta stratégique CIBC sont établis, ou des cours des indices, en tout temps ou à tout autre égard. Le prospectus des FNB CIBC contient une description plus détaillée de la relation limitée qu'entretiennent la Banque CIBC et Solactive avec GACI et les FNB d'actions à bêta stratégique CIBC.

Indice Morningstar^{MD} Canada Obligations de base^{MC}, Indice Morningstar^{MD} Canada Obligations de base 1-5 ans^{MC}, Indice Morningstar^{MD} Mondial excluant le Canada Obligations couvert en CAD^{MC}, Indice Morningstar^{MD} Canada Titres canadiens^{MC}, Indice Morningstar^{MD} Participation marché cible É.-U.^{MC}, Indice Morningstar^{MD} Participation marché cible É.-U. couvert en CAD^{MC}, Indice Morningstar^{MD} Participation marché cible Marchés développés excluant l'Amérique du Nord^{MC}, Indice Morningstar^{MD} Participation marché cible Marchés développés excluant l'Amérique du Nord couvert en CAD^{MC} et Indice Morningstar^{MD} Participation marché cible Marchés émergents^{MC} sont des marques de commerce ou marques de service de Morningstar, Inc. qui sont utilisées à certaines fins par Gestion d'actifs CIBC inc. aux termes de licences. Le FNB indiciel d'obligation canadiennes CIBC, le FNB indiciel d'obligation américaine CIBC, le FNB indiciel d'obligation mondiale sauf Canada CIBC (couvert en \$ CA), le FNB indiciel d'actions canadiennes CIBC, le FNB indiciel d'actions américaines CIBC, le FNB indiciel d'actions américaines CIBC (couvert en \$ CA), le FNB indiciel d'actions internationales CIBC, le FNB indiciel d'actions internationales CIBC (couvert en \$ CA) et le FNB indiciel d'actions de marchés émergents CIBC (collectivement, les FNB indiciels CIBC) ne sont pas parrainés, approuvés, vendus, ni promus par Morningstar, et Morningstar ne fait aucune déclaration quant à l'opportunité d'investir dans les FNB indiciels CIBC.

CIBC Private Wealth Advisors, Inc. (« CIBC PWA ») est le fournisseur de l'indice CIBC Atlas Clean Energy Select (l'« indice ») et une société affiliée à Gestion d'actifs CIBC inc. Toutefois, CIBC PWA ne parraine pas, n'approuve pas et ne vend pas le FNB indiciel énergie propre CIBC (le « FNB CIBC ») ni n'en fait la promotion, et ne fait par ailleurs aucune déclaration quant à l'opportunité d'investir dans le FNB CIBC. CIBC PWA ne donne aucune garantie, expresse ou implicite, quant aux résultats découlant de l'utilisation de l'indice sur lequel est fondé le FNB CIBC, ni au niveau de l'indice à tout moment, ni à tout autre égard, et n'a aucune responsabilité quant à l'utilisation ou à l'exactitude de l'indice ou de toute donnée connexe. Le prospectus du FNB CIBC renferme de plus amples renseignements sur la relation limitée qu'entretiennent CIBC PWA et Gestion d'actifs CIBC inc. relativement au FNB CIBC.