

## Fonds d'actions américaines de croissance Renaissance

Rendements au 31 mars 2025

### Catégorie de fonds

Actions américaines

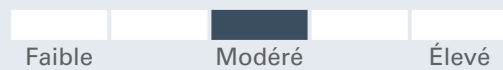
### Objectif de placement

Le Fonds d'actions américaines de croissance Renaissance cherche à obtenir un rendement à long terme au moyen de la croissance du capital, en investissant surtout dans des actions ordinaires, ou dans des titres convertibles en actions ordinaires, de grandes sociétés inscrites à la cote des principales Bourses des États-Unis et qui sont établies dans ce pays.

### Pourquoi investir?

Accès unique aux actions américaines axées sur la croissance

### Analyse des risques et de la volatilité



### Détails du fonds - Catégorie A

Code du fonds ATL913  
Date de création 30 oct. 1985  
RFG 1,78 %  
Placement min 500 \$  
Structure de frais Frais à l'achat

### Détails du fonds - Catégorie F

Code du fonds ATL026  
Date de création 19 août 2008  
RFG 0,85 %  
Placement min 500 \$  
Structure de frais Sans frais ach/rach  
Actif total (millions \$) 700,5

Rendement annuel (%)	2015	2016	2017	2018	2019	2020	2021	2022	2023	2024	AAJ
Catégorie A	24,3	-1,6	15,0	3,9	24,3	14,9	23,2	-14,8	16,4	27,7	-3,4
Catégorie F	26,2	-0,2	16,4	5,3	25,9	16,4	24,3	-14,0	17,5	28,9	-3,2

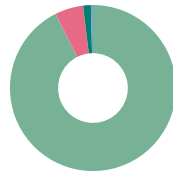
Rendement (%)	1 mois	3 mois	6 mois	1 an	2 ans	3 ans	5 ans	10 ans	Création
Catégorie A	-5,2	-3,4	3,6	11,6	17,8	9,5	14,3	10,7	5,7
Catégorie F	-5,2	-3,2	4,1	12,7	18,9	10,6	15,5	12,0	10,2

Dist. \$	mars	févr.	janv.	déc.	nov.	oct.	sept.	août	juil.	juin	mai	avr.
Catégorie A	-	-	-	-	-	-	-	-	-	-	-	-
Catégorie F	-	-	-	0,0951	-	-	-	-	-	-	-	-

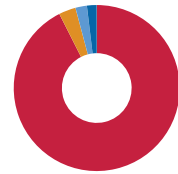
### Analyse du portefeuille au 31 mars 2025

Styles d'investissement: Ascendant croissance

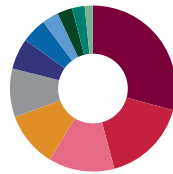
\* En raison des arrondis, les montants présentés ici peuvent ne pas correspondre exactement au total.



Répartition des actifs*	(%)
Actions américaines	92,56
Actions internationales	5,54
Liquidités et équivalents	1,51
Autres	0,38



Répartition géographique*	(%)
États-Unis	92,56
Royaume-Uni	3,31
Irlande	2,23
Canada	1,89



Répartition sectorielle	(%)
Informatique	29,19
Services Financiers	16,66
Soins de santé	12,84
Consommation discrétionnaire	10,76
Services de communication	9,45
Industriels	6,01
Énergie	4,90
Produits de consommation courante	3,21
Matériaux	2,94
Immobilier	2,46
Utilitaires	1,59

## Fonds d'actions américaines de croissance Renaissance

**Gestionnaires de placements**

**CIBC Private Wealth Advisors Inc.**

<b>Principaux avoirs</b>	<b>(%)</b>
Microsoft Corp. Com	7,20
Amazon.com Inc. Com	6,12
Alphabet Inc. Cl A	5,65
Apple Inc. Com	5,24
NVIDIA Corp. Com	5,06
Visa Inc. Com Cl A	3,88
UnitedHealth Group Inc. Com	2,89
Salesforce.com Inc. Com	2,12
RTX Corp. Com	2,01
Fiserv Inc. Com	1,90

<b>Autres données sur les avoirs</b>	<b>Total</b>
Nombre total de titres	59

**Pour en savoir plus, veuillez communiquer avec votre représentant de Gestion d'actifs CIBC ou consultez le site [renaissanceinvestments.ca/fr](http://renaissanceinvestments.ca/fr)**

## Fonds d'actions américaines de croissance Renaissance

Investissements Renaissance est offert par Gestion d'actifs CIBC inc. Les opinions exprimées dans le présent document sont celles de Gestion d'actifs CIBC inc. et peuvent changer à tout moment. Gestion d'actifs CIBC inc. n'accepte aucune obligation ni responsabilité relative à la mise à jour de ces opinions. Ce document vise à donner des renseignements généraux et ne vise aucunement à vous donner des conseils financiers, de placement, fiscaux, juridiques ou comptables, et il ne constitue ni une offre, ni une sollicitation d'achat ou de vente des titres mentionnés. La situation personnelle et la conjoncture doivent être prises en compte dans une saine planification des placements. Toute personne voulant utiliser les renseignements contenus dans le présent document doit d'abord consulter son conseiller. Sauf indication contraire, toutes les opinions et estimations figurant dans le présent document datent du moment de sa publication et peuvent changer. MD Investissements Renaissance est une marque déposée de Gestion d'actifs CIBC inc. Le matériel et/ou son contenu ne peut être reproduit ou distribué sans le consentement écrit explicite de Gestion d'actifs CIBC inc.

©2025 Data Front. Tous droits réservés. Les renseignements contenus dans les présentes : 1) sont la propriété de Data Front et/ou de ses fournisseurs de contenu, 2) ne peuvent être ni copiés ni diffusés et 3) peuvent ne pas être exacts, complets ou à jour. Ni Data Front ni ses fournisseurs de contenu ne sont responsables des dommages ou pertes attribuables à l'utilisation de ces renseignements. Le rendement antérieur n'est pas garant du rendement futur.

MD Investissements Renaissance est offert par et est une marque déposée de Gestion d'actifs CIBC inc. Le rendement de tous les fonds est présenté après déduction des frais; les données de référence sont présentées avant déduction des frais. Cela peut avoir une incidence sur une comparaison directe entre le fonds et son indice de référence.