

## Portefeuille optimal d'actions mondiales Renaissance

Rendements au 31 mars 2025

### Catégorie de fonds

Actions mondiales

### Objectif de placement

Le Portefeuille optimal d'actions mondiales Renaissance cherche à obtenir une plus-value à long terme du capital en investissant principalement dans des parts de fonds communs de placement canadiens ou mondiaux, ou les deux.

### Pourquoi investir?

Exposition à un portefeuille bien diversifié d'actions mondiales et de titres à revenu fixe, principalement axé sur la croissance du capital

### Analyse des risques et de la volatilité



### Détails du fonds - Catégorie A

Code du fonds	ATL1902
Date de création	16 févr. 2000
RFG	2,15 %
Placement min	500 \$
Structure de frais	Frais à l'achat

### Détails du fonds - Catégorie F

Code du fonds	ATL1652
Date de création	9 mai 2001
RFG	1,06 %
Placement min	500 \$
Structure de frais	Sans frais ach/rach

Actif total (millions \$) 30,6

Rendement annuel (%)	2015	2016	2017	2018	2019	2020	2021	2022	2023	2024	AAJ
Catégorie A	10,8	1,3	13,7	-4,3	18,8	8,4	11,2	-12,1	9,2	13,5	0,5
Catégorie F	12,4	2,6	15,1	-3,1	20,3	9,8	12,4	-11,1	10,4	14,7	0,8

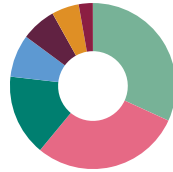
Rendement (%)	1 mois	3 mois	6 mois	1 an	2 ans	3 ans	5 ans	10 ans	Création
Catégorie A	-2,4	0,5	1,6	8,5	9,3	5,1	10,1	5,9	2,3
Catégorie F	-2,3	0,8	2,1	9,7	10,5	6,2	11,4	7,2	4,4

Dist. \$	mars	févr.	janv.	déc.	nov.	oct.	sept.	août	juil.	juin	mai	avr.
Catégorie A	-	-	-	-	-	-	-	-	-	-	-	-
Catégorie F	-	-	-	-	-	-	-	-	-	-	-	-

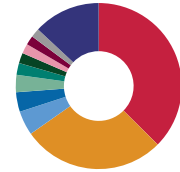
### Analyse du portefeuille au 31 mars 2025

Styles d'investissement: Combine descendant/ascendant, valeur/croissance mixte

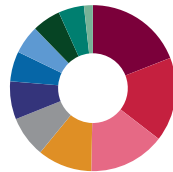
\* En raison des arrondis, les montants présentés ici peuvent ne pas correspondre exactement au total.



Répartition des actifs*	(%)
Actions internationales	31,89
Actions américaines	29,18
Actions canadiennes	15,87
Oblig. et débetures canadiennes	8,29
Oblig. américaines	6,83
Liquidités et équivalents	5,33
Oblig. mondiales	2,76



Répartition géographique*	(%)
États-Unis	37,44
Canada	27,83
Royaume-Uni	4,73
Japon	3,82
France	3,35
Chine	2,31
Suisse	2,02
Irlande	1,90
Inde	1,79
Taiwan	1,76
Autre	13,05



Répartition sectorielle	(%)
Services Financiers	19,08
Informatique	16,39
Industriels	14,87
Soins de santé	10,59
Consommation discrétionnaire	8,00
Énergie	7,39
Utilitaires	5,87
Matériaux	5,55
Services de communication	5,53
Produits de consommation courante	4,99
Immobilier	1,75

## Portefeuille optimal d'actions mondiales Renaissance

	<b>Fonds sous-jacents</b>	<b>(%)</b>	<b>Principaux avoirs</b>	<b>(%)</b>
<b>Gestionnaires de placements</b>	Fonds d'actions américaines de croissance CIBC	17,74	Liquidités et équivalents	5,33
<b>Gestion d'actifs CIBC</b>	Fonds d'actions internationales CIBC	10,15	Microsoft Corp. Com	1,48
<b>American Century Investment Management Inc.</b>	Fonds de dividendes canadien CIBC	9,21	Amazon.com Inc. Com	1,09
<b>Ares Management LLC</b>	Fonds de croissance canadien CIBC	9,20	Banque Royale du Canada Com	1,07
<b>Brandywine Global Investment Management LLC</b>	Fonds de revenu d'actions américaines CIBC	8,11	Alphabet Inc. Cl A	1,06
<b>CIBC Private Wealth Advisors Inc.</b>	Fonds de marchés émergents CIBC	7,94	Apple Inc. Com	1,01
<b>Maple-Brown Abbott Ltd.</b>	Fonds de dividendes international CIBC	7,33	Enbridge Inc. Com	1,00
<b>PIMCO</b>	Mandat privé d'obligations mondiales CIBC	7,11	NVIDIA Corp. Com	0,96
<b>Victory Capital Management</b>	Fonds d'infrastructure mondial CIBC	5,21	La Banque Toronto-Dominion Com New	0,81
<b>Walter Scott &amp; Partners Ltd.</b>	Fonds d'obligations canadiennes CIBC	5,10	Taiwan Semiconductor Manufacturing Co. Ltd. Twse Listed Stocks	0,71
<b>Wasatch Advisors</b>			<b>Autres données sur les avoirs</b>	<b>Total</b>
			Nombre total de titres en portefeuille	14

Pour en savoir plus, veuillez communiquer avec votre représentant de Gestion d'actifs CIBC ou consultez le site [renaissanceinvestments.ca/fr](http://renaissanceinvestments.ca/fr)

## Portefeuille optimal d'actions mondiales Renaissance

Investissements Renaissance est offert par Gestion d'actifs CIBC inc. Les opinions exprimées dans le présent document sont celles de Gestion d'actifs CIBC inc. et peuvent changer à tout moment. Gestion d'actifs CIBC inc. n'accepte aucune obligation ni responsabilité relative à la mise à jour de ces opinions. Ce document vise à donner des renseignements généraux et ne vise aucunement à vous donner des conseils financiers, de placement, fiscaux, juridiques ou comptables, et il ne constitue ni une offre, ni une sollicitation d'achat ou de vente des titres mentionnés. La situation personnelle et la conjoncture doivent être prises en compte dans une saine planification des placements. Toute personne voulant utiliser les renseignements contenus dans le présent document doit d'abord consulter son conseiller. Sauf indication contraire, toutes les opinions et estimations figurant dans le présent document datent du moment de sa publication et peuvent changer. MD Investissements Renaissance est une marque déposée de Gestion d'actifs CIBC inc. Le matériel et/ou son contenu ne peut être reproduit ou distribué sans le consentement écrit explicite de Gestion d'actifs CIBC inc.

©2025 Data Front. Tous droits réservés. Les renseignements contenus dans les présentes : 1) sont la propriété de Data Front et/ou de ses fournisseurs de contenu, 2) ne peuvent être ni copiés ni diffusés et 3) peuvent ne pas être exacts, complets ou à jour. Ni Data Front ni ses fournisseurs de contenu ne sont responsables des dommages ou pertes attribuables à l'utilisation de ces renseignements. Le rendement antérieur n'est pas garant du rendement futur.

MD Investissements Renaissance est offert par et est une marque déposée de Gestion d'actifs CIBC inc. Le rendement de tous les fonds est présenté après déduction des frais; les données de référence sont présentées avant déduction des frais. Cela peut avoir une incidence sur une comparaison directe entre le fonds et son indice de référence.