

Fonds de dividendes international Renaissance

Rendements au 31 mars 2025

Catégorie de fonds

Actions internationales

Objectif de placement

Le Fonds de dividendes international Renaissance cherche à obtenir une croissance du capital à long terme et à dégager un revenu, investissant dans un portefeuille diversifié de titres de participation de sociétés étrangères situées en Europe, en Extrême-Orient et sur le littoral du Pacifique.

Pourquoi investir?

Solution de production de revenu, diversifiée sur le plan géographique

Analyse des risques et de la volatilité



Détails du fonds - Catégorie A

Code du fonds	ATL914
Date de création	25 oct. 1996
RFG	1,80 %
Placement min	500 \$
Structure de frais	Frais à l'achat

Détails du fonds - Catégorie F

Code du fonds	ATL032
Date de création	11 avr. 2013
RFG	0,81 %
Placement min	500 \$
Structure de frais	Sans frais ach/rach

Actif total (millions \$) 62,3

Rendement annuel (%)	2015	2016	2017	2018	2019	2020	2021	2022	2023	2024	AAJ
Catégorie A	11,5	-2,4	13,4	-10,9	10,3	9,7	8,2	-17,6	6,6	7,3	3,8
Catégorie F	12,7	-1,3	14,6	-10,0	11,4	10,8	9,3	-16,8	7,7	8,3	4,0

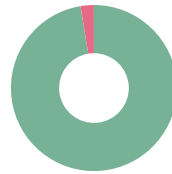
Rendement (%)	1 mois	3 mois	6 mois	1 an	2 ans	3 ans	5 ans	10 ans	Création
Catégorie A	-2,7	3,8	-1,0	5,5	4,9	3,6	7,4	2,1	3,2
Catégorie F	-2,6	4,0	-0,5	6,5	6,0	4,6	8,4	3,2	5,7

Dist. \$	mars	févr.	janv.	déc.	nov.	oct.	sept.	août	juil.	juin	mai	avr.
Catégorie A	-	-	-	0,0767	-	-	-	-	-	-	-	-
Catégorie F	-	-	-	0,3330	-	-	-	-	-	-	-	-

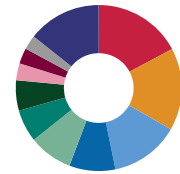
Analyse du portefeuille au 31 mars 2025

Styles d'investissement: Combine descendant/ascendant, valeur/croissance mixte

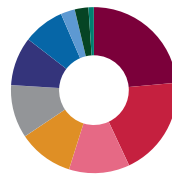
* En raison des arrondis, les montants présentés ici peuvent ne pas correspondre exactement au total.



Répartition des actifs*	(%)
Actions internationales	97,43
Liquidités et équivalents	2,58
Actions canadiennes	0,01



Répartition géographique*	(%)
Royaume-Uni	17,23
France	16,05
Japon	13,49
Irlande	9,00
Suisse	8,51
Danemark	6,32
Allemagne	5,93
Pays-Bas	3,29
Hong Kong	3,06
Singapour	2,80
Autre	14,32



Répartition sectorielle	(%)
Industriels	23,58
Services Financiers	19,48
Produits de consommation courante	11,80
Informatique	10,76
Soins de santé	10,36
Matériaux	9,49
Consommation discrétionnaire	8,04
Services de communication	2,76
Énergie	2,67
Utilitaires	1,06

Fonds de dividendes international Renaissance

Gestionnaires de placements

Gestion d'actifs CIBC

Principaux avoirs	(%)
Nestle S.A. Act Nom	4,27
Intertek Group PLC Ord Gbp0.01	3,47
Kerry Group PLC Ordinary Shares	3,34
LVMH Moet Hennessy Louis Vuitton S.E. Shs	3,29
ASML Holding N.V. Asml Holding N V	3,29
L'Air Liquide S.A. Air Liquide	3,23
AIA Group Ltd. Shs	3,06
Komatsu Ltd. Com Stk	3,01
London Stock Exchange Group PLC Ord Gbp0.06918604	2,91
DBS Group Holdings Ltd Dbs Group Holdings Ltd	2,80

Autres données sur les avoirs	Total
Nombre total de titres	49

Pour en savoir plus, veuillez communiquer avec votre représentant de Gestion d'actifs CIBC ou consultez le site renaissanceinvestments.ca/fr

Fonds de dividendes international Renaissance

Investissements Renaissance est offert par Gestion d'actifs CIBC inc. Les opinions exprimées dans le présent document sont celles de Gestion d'actifs CIBC inc. et peuvent changer à tout moment. Gestion d'actifs CIBC inc. n'accepte aucune obligation ni responsabilité relative à la mise à jour de ces opinions. Ce document vise à donner des renseignements généraux et ne vise aucunement à vous donner des conseils financiers, de placement, fiscaux, juridiques ou comptables, et il ne constitue ni une offre, ni une sollicitation d'achat ou de vente des titres mentionnés. La situation personnelle et la conjoncture doivent être prises en compte dans une saine planification des placements. Toute personne voulant utiliser les renseignements contenus dans le présent document doit d'abord consulter son conseiller. Sauf indication contraire, toutes les opinions et estimations figurant dans le présent document datent du moment de sa publication et peuvent changer. MD Investissements Renaissance est une marque déposée de Gestion d'actifs CIBC inc. Le matériel et/ou son contenu ne peut être reproduit ou distribué sans le consentement écrit explicite de Gestion d'actifs CIBC inc.

©2025 Data Front. Tous droits réservés. Les renseignements contenus dans les présentes : 1) sont la propriété de Data Front et/ou de ses fournisseurs de contenu, 2) ne peuvent être ni copiés ni diffusés et 3) peuvent ne pas être exacts, complets ou à jour. Ni Data Front ni ses fournisseurs de contenu ne sont responsables des dommages ou pertes attribuables à l'utilisation de ces renseignements. Le rendement antérieur n'est pas garant du rendement futur.

MD Investissements Renaissance est offert par et est une marque déposée de Gestion d'actifs CIBC inc. Le rendement de tous les fonds est présenté après déduction des frais; les données de référence sont présentées avant déduction des frais. Cela peut avoir une incidence sur une comparaison directe entre le fonds et son indice de référence.