

## Fonds de petites capitalisations mondial Renaissance

Rendements au 31 mars 2025

### Catégorie de fonds

Actions de PME mondiales

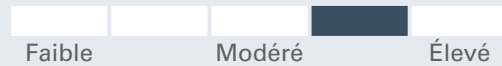
### Objectif de placement

Le Fonds de petites capitalisations mondial Renaissance cherche à obtenir une croissance à long terme grâce à l'appréciation du capital, tout en préservant le capital, et ce, en investissant principalement dans des actions ordinaires de petites sociétés moins établies de marchés développés à l'échelle mondiale. Le Fonds peut également investir dans de petites sociétés moins établies de marchés moins développés partout dans le monde, et dans des sociétés qui sont des fournisseurs ou des clients de petites sociétés.

### Pourquoi investir?

Solution axée sur le monde qui investit dans des sociétés plus petites et moins bien établies des marchés développés

### Analyse des risques et de la volatilité



### Détails du fonds - Catégorie A

Code du fonds	ATL1040
Date de création	2 févr. 1998
RFG	2,21 %
Placement min	500 \$
Structure de frais	Frais à l'achat

### Détails du fonds - Catégorie F

Code du fonds	ATL1626
Date de création	31 janv. 2001
RFG	1,00 %
Placement min	500 \$
Structure de frais	Sans frais ach/rach
Actif total (millions \$)	841,4

Rendement annuel (%)	2015	2016	2017	2018	2019	2020	2021	2022	2023	2024	AAJ
Catégorie A	21,1	-7,3	22,8	1,2	23,6	36,9	15,7	-29,7	22,0	17,5	-7,7
Catégorie F	22,5	-6,3	23,9	2,5	25,2	38,6	17,1	-28,9	23,5	19,0	-7,4

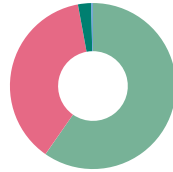
Rendement (%)	1 mois	3 mois	6 mois	1 an	2 ans	3 ans	5 ans	10 ans	Création
Catégorie A	-8,2	-7,7	-3,5	5,5	11,7	4,0	12,5	8,4	8,1
Catégorie F	-8,1	-7,4	-2,9	6,8	13,1	5,3	13,9	9,7	5,8

Dist. \$	mars	févr.	janv.	déc.	nov.	oct.	sept.	août	juil.	juin	mai	avr.
Catégorie A	-	-	-	-	-	-	-	-	-	-	-	-
Catégorie F	-	-	-	-	-	-	-	-	-	-	-	-

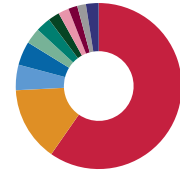
### Analyse du portefeuille au 31 mars 2025

Styles d'investissement: Ascendant croissance

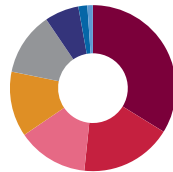
\* En raison des arrondis, les montants présentés ici peuvent ne pas correspondre exactement au total.



Répartition des actifs*	(%)
Actions américaines	59,70
Actions internationales	37,39
Liquidités et équivalents	2,58
Autres	0,33



Répartition géographique*	(%)
États-Unis	59,70
Japon	14,49
Inde	4,95
Royaume-Uni	4,64
Israël	3,07
Canada	2,91
Taiwan	2,21
Iles Caymans	2,07
Australie	1,77
Luxembourg	1,68
Autre	2,49



Répartition sectorielle	(%)
Industriels	33,80
Informatique	17,87
Services Financiers	13,82
Soins de santé	12,72
Consommation discrétionnaire	12,31
Produits de consommation courante	6,65
Matériaux	1,76
Services de communication	1,07

## Fonds de petites capitalisations mondial Renaissance

### Gestionnaires de placements

### Wasatch Advisors

Principaux avoirs	(%)
BayCurrent Consulting, Inc. Com Stk	4,62
HealthEquity Inc. Com	4,21
MonotaRO Co., Ltd. Com Stk	4,10
The Ensign Group, Inc. Com	3,58
Shift4 Payments Inc. Cl A	3,42
RBC Bearings Inc. Com	3,27
Casella Waste Systems Inc. Cl A	3,05
Trex Company, Inc. Com	2,80
Valvoline Inc. Com	2,75
BellRing Brands Inc. Com	2,72

Autres données sur les avoirs	Total
Nombre total de titres	64

Pour en savoir plus, veuillez communiquer avec votre représentant de Gestion d'actifs CIBC ou consultez le site [renaissanceinvestments.ca/fr](http://renaissanceinvestments.ca/fr)

## Fonds de petites capitalisations mondial Renaissance

Investissements Renaissance est offert par Gestion d'actifs CIBC inc. Les opinions exprimées dans le présent document sont celles de Gestion d'actifs CIBC inc. et peuvent changer à tout moment. Gestion d'actifs CIBC inc. n'accepte aucune obligation ni responsabilité relative à la mise à jour de ces opinions. Ce document vise à donner des renseignements généraux et ne vise aucunement à vous donner des conseils financiers, de placement, fiscaux, juridiques ou comptables, et il ne constitue ni une offre, ni une sollicitation d'achat ou de vente des titres mentionnés. La situation personnelle et la conjoncture doivent être prises en compte dans une saine planification des placements. Toute personne voulant utiliser les renseignements contenus dans le présent document doit d'abord consulter son conseiller. Sauf indication contraire, toutes les opinions et estimations figurant dans le présent document datent du moment de sa publication et peuvent changer. MD Investissements Renaissance est une marque déposée de Gestion d'actifs CIBC inc. Le matériel et/ou son contenu ne peut être reproduit ou distribué sans le consentement écrit explicite de Gestion d'actifs CIBC inc.

©2025 Data Front. Tous droits réservés. Les renseignements contenus dans les présentes : 1) sont la propriété de Data Front et/ou de ses fournisseurs de contenu, 2) ne peuvent être ni copiés ni diffusés et 3) peuvent ne pas être exacts, complets ou à jour. Ni Data Front ni ses fournisseurs de contenu ne sont responsables des dommages ou pertes attribuables à l'utilisation de ces renseignements. Le rendement antérieur n'est pas garant du rendement futur.

MD Investissements Renaissance est offert par et est une marque déposée de Gestion d'actifs CIBC inc. Le rendement de tous les fonds est présenté après déduction des frais; les données de référence sont présentées avant déduction des frais. Cela peut avoir une incidence sur une comparaison directe entre le fonds et son indice de référence.