

Fonds d'obligations à haut rendement Renaissance

Rendements au 31 mars 2025

Catégorie de fonds

Revenu fixe à rendement élevé

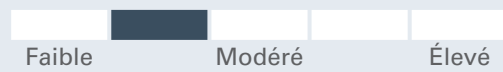
Objectif de placement

Le Fonds d'obligations à haut rendement Renaissance cherche à produire un revenu à court terme élevé, en investissant principalement dans des obligations de sociétés à haut rendement, d'émetteurs de partout dans le monde et, lorsque cela est compatible avec cet objectif, recherche également une plus-value du capital.

Pourquoi investir?

Exposition à des titres de créance de qualité inférieure et à un potentiel de revenu supérieur

Analyse des risques et de la volatilité



Détails du fonds - Catégorie A

Code du fonds	ATL908
Date de création	23 sept. 1994
RFG	1,39 %
Placement min	500 \$
Structure de frais	Frais à l'achat

Détails du fonds - Catégorie F

Code du fonds	ATL015
Date de création	11 oct. 2005
RFG	0,77 %
Placement min	500 \$
Structure de frais	Sans frais ach/rach

Fermé pour toutes souscriptions - Premium

Code du fonds	ATL1208
Date de création	17 sept. 2013
RFG	1,16 %
Structure de frais	Frais à l'achat
Actif total (millions \$)	1 273,5

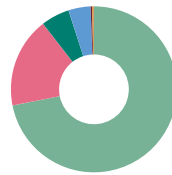
Rendement annuel (%)	2015	2016	2017	2018	2019	2020	2021	2022	2023	2024	AAJ
Catégorie A	-5,7	15,1	4,2	-4,2	13,6	0,8	2,6	-12,0	9,9	5,2	0,1
Catégorie F	-4,9	16,1	5,1	-3,3	14,7	1,7	3,5	-11,5	10,6	5,8	0,2

Rendement (%)	1 mois	3 mois	6 mois	1 an	2 ans	3 ans	5 ans	10 ans	Création
Catégorie A	-1,4	0,1	-0,3	4,1	5,6	2,2	3,8	2,4	4,6
Catégorie F	-1,3	0,2	-0,0	4,8	6,3	2,8	4,5	3,2	4,4

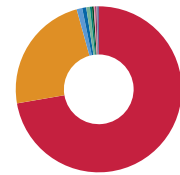
Dist. \$	mars	févr.	janv.	déc.	nov.	oct.	sept.	août	juil.	juin	mai	avr.
Catégorie A	0,0285	0,0237	0,0408	0,0170	0,0263	0,0314	0,0244	0,0236	0,0276	0,0221	0,0277	0,0253
Catégorie F	0,0360	0,0299	0,0522	0,0209	0,0329	0,0394	0,0312	0,0305	0,0348	0,0283	0,0348	0,0322

Analyse du portefeuille au 31 mars 2025

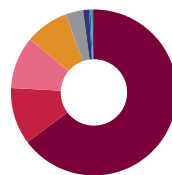
* En raison des arrondis, les montants présentés ici peuvent ne pas correspondre exactement au total.



Répartition des actifs*	(%)
Oblig. américaines	71,89
Oblig. et débetures canadiennes	17,60
Liquidités et équivalents	5,56
Oblig. mondiales	4,29
Actions américaines	0,30
Actions canadiennes	0,30
Autres	0,06



Répartition géographique*	(%)
États-Unis	72,30
Canada	23,41
Luxembourg	1,08
Royaume-Uni	0,80
Bermudes	0,70
Iles Caymans	0,40
Pays-Bas	0,36
Malte	0,28
Irlande	0,22
Jersey	0,21
Autre	0,25



Répartition des titres à revenu fixe	(%)
Oblig. américaines à haut rendement	64,81
Oblig. de sociétés américaines	11,05
Oblig. de sociétés canadiennes	10,20
Oblig. canadiennes à haut rendement	8,45
Oblig. internationales à haut rendement	3,40
Oblig. de sociétés internationales	1,15
Fonds obligataires américains	0,32
Fonds d'Oblig. canadiennes	0,32
Titres adossés à des actifs américaines	0,31

Fonds d'obligations à haut rendement Renaissance

	Principaux avoirs (%)	Autres données sur les avoirs	Total
Gestionnaires de placements	Liquidités et équivalents	Nombre total de titres	484
Gestion d'actifs CIBC	DaVita Inc., 4,63 %, 2030-06-01		
	Novelis Corp., 4,75 %, 2030-01-30		
	Service Corp. International, 4 %, 2031-05-15		
	TransDigm Inc., 4,63 %, 2029-01-15		
	Prime Security Services Borrower LLC, 6,25 %, 2028-01-15		
	Tenet Healthcare Corp., 6,13 %, 2028-10-01		
	Prestige Brands Inc., 5,13 %, 2028-01-15		
	Cinemark USA Inc., 5,25 %, 2028-07-15		
	Iron Mountain Inc., 5,25 %, 2030-07-15		

Pour en savoir plus, veuillez communiquer avec votre représentant de Gestion d'actifs CIBC ou consultez le site renaissanceinvestments.ca/fr

Fonds d'obligations à haut rendement Renaissance

Investissements Renaissance est offert par Gestion d'actifs CIBC inc. Les opinions exprimées dans le présent document sont celles de Gestion d'actifs CIBC inc. et peuvent changer à tout moment. Gestion d'actifs CIBC inc. n'accepte aucune obligation ni responsabilité relative à la mise à jour de ces opinions. Ce document vise à donner des renseignements généraux et ne vise aucunement à vous donner des conseils financiers, de placement, fiscaux, juridiques ou comptables, et il ne constitue ni une offre, ni une sollicitation d'achat ou de vente des titres mentionnés. La situation personnelle et la conjoncture doivent être prises en compte dans une saine planification des placements. Toute personne voulant utiliser les renseignements contenus dans le présent document doit d'abord consulter son conseiller. Sauf indication contraire, toutes les opinions et estimations figurant dans le présent document datent du moment de sa publication et peuvent changer. MD Investissements Renaissance est une marque déposée de Gestion d'actifs CIBC inc. Le matériel et/ou son contenu ne peut être reproduit ou distribué sans le consentement écrit explicite de Gestion d'actifs CIBC inc.

©2025 Data Front. Tous droits réservés. Les renseignements contenus dans les présentes : 1) sont la propriété de Data Front et/ou de ses fournisseurs de contenu, 2) ne peuvent être ni copiés ni diffusés et 3) peuvent ne pas être exacts, complets ou à jour. Ni Data Front ni ses fournisseurs de contenu ne sont responsables des dommages ou pertes attribuables à l'utilisation de ces renseignements. Le rendement antérieur n'est pas garant du rendement futur.

MD Investissements Renaissance est offert par et est une marque déposée de Gestion d'actifs CIBC inc. Le rendement de tous les fonds est présenté après déduction des frais; les données de référence sont présentées avant déduction des frais. Cela peut avoir une incidence sur une comparaison directe entre le fonds et son indice de référence.