

Fonds de revenu à taux variable Renaissance

Rendements au 31 mars 2025

Catégorie de fonds

Prêts à taux variable

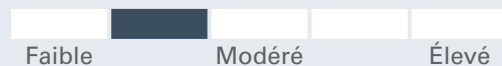
Objectif de placement

Le Fonds de revenu à taux variable Renaissance cherche à produire un revenu à court terme élevé, en investissant principalement dans des prêts à taux variable de premier rang et d'autres titres de créance à taux variable à faible cote émis par des émetteurs de partout au monde.

Pourquoi investir?

Exposition aux obligations qui profite d'une hausse des taux d'intérêt

Analyse des risques et de la volatilité



Détails du fonds - Catégorie A

Code du fonds	ATL2503
Date de création	16 sept. 2013
RFG	1,45 %
Placement min	500 \$
Structure de frais	Frais à l'achat

Détails du fonds - Catégorie F

Code du fonds	ATL2511
Date de création	19 sept. 2013
RFG	0,84 %
Placement min	500 \$
Structure de frais	Sans frais ach/rach

Fermé pour toutes souscriptions - Premium

Code du fonds	ATL2509
Date de création	17 sept. 2013
RFG	1,16 %
Structure de frais	Frais à l'achat

Fermé pour toutes souscriptions - F-Premium

Code du fonds	ATL2513
Date de création	25 sept. 2013
RFG	0,60 %
Structure de frais	Sans frais ach/rach
Actif total (millions \$)	1 708,8

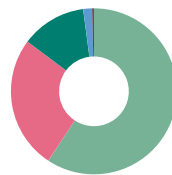
Rendement annuel (%)	2015	2016	2017	2018	2019	2020	2021	2022	2023	2024	AAJ
Catégorie A	17,7	3,4	-3,7	7,1	3,8	0,5	3,1	3,7	9,1	17,6	0,4
Catégorie F	18,6	4,2	-2,9	8,0	4,7	1,4	4,0	4,3	9,8	18,3	0,6

Rendement (%)	1 mois	3 mois	6 mois	1 an	2 ans	3 ans	5 ans	10 ans	Création
Catégorie A	-0,9	0,4	8,6	13,1	11,9	10,9	7,4	5,0	6,3
Catégorie F	-0,9	0,6	9,0	13,9	12,6	11,6	8,2	5,8	7,2

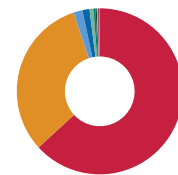
Dist. \$	mars	févr.	janv.	déc.	nov.	oct.	sept.	août	juil.	juin	mai	avr.
Catégorie A	0,0460	0,0460	0,0460	0,2257	0,0420	0,0420	0,0420	0,0420	0,0420	0,0420	0,0420	0,0420
Catégorie F	0,0500	0,0500	0,0500	0,2335	0,0450	0,0450	0,0450	0,0450	0,0450	0,0450	0,0450	0,0450

Analyse du portefeuille au 31 mars 2025

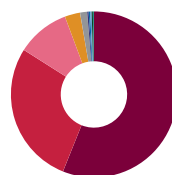
* En raison des arrondis, les montants présentés ici peuvent ne pas correspondre exactement au total.



Répartition des actifs*	(%)
Liquidités et équivalents	61,68
Oblig. et débetures canadiennes	27,03
Oblig. américaines	13,22
Oblig. mondiales	1,83
Actions canadiennes	0,33



Répartition géographique*	(%)
États-Unis	63,21
Canada	31,67
Luxembourg	1,73
Royaume-Uni	1,41
Pays-Bas	0,76
Allemagne	0,39
France	0,27
Irlande	0,20
Îles Caymans	0,18
Espagne	0,10
Autre	0,08



Répartition des titres à revenu fixe	(%)
prêts bancaires	56,10
Oblig. de sociétés canadiennes	27,91
Oblig. américaines à haut rendement	10,31
Oblig. de sociétés américaines	3,00
Oblig. internationales à haut rendement	1,39
Titres adossés à des actifs internationaux	0,29
Oblig. canadiennes à haut rendement	0,29
Oblig. américaines de qualité supérieure	0,28
Oblig. internationales de bonne qualité	0,23
Titres adossés à des actifs américaines	0,20

Fonds de revenu à taux variable Renaissance

Gestionnaires de placements	Principaux avoirs		Autres données sur les avoirs	
		(%)		Total
Ares Management LLC	Liquidités et équivalents	61,68	Nombre total de titres	402
	Al Aqua Merger Sub Inc., Term Loan, 7.32%, 7/31/2028	0,76		
	Service Logic Acquisition Inc., Term Loan, 7.32%, 10/29/2027	0,65		
	Bracket Intermediate Holding Corp., Term Loan, 8.58%, 5/8/2028	0,62		
	Clean Harbors Inc., 4,88 %, 2027-07-15	0,57		
	Acrisure LLC, Term Loan, 7.07%, 2/15/2027	0,56		
	Conservice Midco LLC, Term Loan, 7.32%, 5/13/2030	0,55		
	Century DE Buyer LLC, Term Loan, 7.79%, 10/30/2030	0,54		
	Prairie Acquiror L.P., Term Loan, 8.57%, 8/1/2029	0,53		
	Freeport LNG Investments LLP, Term Loan, %, 11/16/2026	0,52		

Pour en savoir plus, veuillez communiquer avec votre représentant de Gestion d'actifs CIBC ou consultez le site renaissanceinvestments.ca/fr

Fonds de revenu à taux variable Renaissance

Investissements Renaissance est offert par Gestion d'actifs CIBC inc. Les opinions exprimées dans le présent document sont celles de Gestion d'actifs CIBC inc. et peuvent changer à tout moment. Gestion d'actifs CIBC inc. n'accepte aucune obligation ni responsabilité relative à la mise à jour de ces opinions. Ce document vise à donner des renseignements généraux et ne vise aucunement à vous donner des conseils financiers, de placement, fiscaux, juridiques ou comptables, et il ne constitue ni une offre, ni une sollicitation d'achat ou de vente des titres mentionnés. La situation personnelle et la conjoncture doivent être prises en compte dans une saine planification des placements. Toute personne voulant utiliser les renseignements contenus dans le présent document doit d'abord consulter son conseiller. Sauf indication contraire, toutes les opinions et estimations figurant dans le présent document datent du moment de sa publication et peuvent changer. MD Investissements Renaissance est une marque déposée de Gestion d'actifs CIBC inc. Le matériel et/ou son contenu ne peut être reproduit ou distribué sans le consentement écrit explicite de Gestion d'actifs CIBC inc.

©2025 Data Front. Tous droits réservés. Les renseignements contenus dans les présentes : 1) sont la propriété de Data Front et/ou de ses fournisseurs de contenu, 2) ne peuvent être ni copiés ni diffusés et 3) peuvent ne pas être exacts, complets ou à jour. Ni Data Front ni ses fournisseurs de contenu ne sont responsables des dommages ou pertes attribuables à l'utilisation de ces renseignements. Le rendement antérieur n'est pas garant du rendement futur.

MD Investissements Renaissance est offert par et est une marque déposée de Gestion d'actifs CIBC inc. Le rendement de tous les fonds est présenté après déduction des frais; les données de référence sont présentées avant déduction des frais. Cela peut avoir une incidence sur une comparaison directe entre le fonds et son indice de référence.