

Fonds d'obligations canadiennes Renaissance

Catégorie de fonds

Revenu fixe canadien

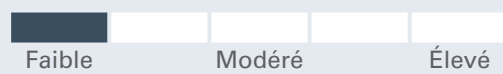
Objectif de placement

Le Fonds d'obligations canadiennes Renaissance cherche à obtenir un niveau élevé de revenu à court terme tout en préservant le capital en investissant principalement dans des obligations, des débetures, des effets et d'autres instruments de créance de gouvernements, d'institutions financières et de sociétés du Canada.

Pourquoi investir?

Exposition aux titres à revenu fixe diversifiés de base canadiens

Analyse des risques et de la volatilité



Détails du fonds - Catégorie A

Code du fonds	ATL1022
Date de création	1 janv. 1973
RFG	1,25 %
Placement min	500 \$
Structure de frais	Frais à l'achat

Détails du fonds - Catégorie F

Code du fonds	ATL1631
Date de création	10 août 2004
RFG	0,41 %
Placement min	500 \$
Structure de frais	Sans frais ach/rach

Fermé pour toutes souscriptions - Premium

Code du fonds	ATL1204
Date de création	5 oct. 2011
RFG	0,79 %
Structure de frais	Frais à l'achat

Fermé pour toutes souscriptions - F-Premium

Code du fonds	ATL1205
Date de création	19 oct. 2012
RFG	0,29 %
Structure de frais	Sans frais ach/rach

Actif total (millions \$) 1 036,4

Rendements au 31 juillet 2024

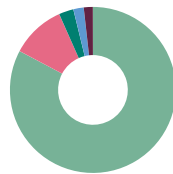
Rendement annuel (%)	2014	2015	2016	2017	2018	2019	2020	2021	2022	2023	AAJ
Catégorie A	7,0	1,2	2,4	1,9	-0,1	6,7	8,3	-3,5	-13,0	6,3	1,8
Catégorie F	7,7	1,8	3,0	2,6	0,8	7,7	9,2	-2,7	-12,3	7,2	2,3

Rendement (%)	1 mois	3 mois	6 mois	1 an	2 ans	3 ans	5 ans	10 ans	Création
Catégorie A	2,2	5,1	3,2	6,7	2,2	-2,3	-0,3	1,2	6,6
Catégorie F	2,3	5,3	3,6	7,6	3,1	-1,4	0,5	2,0	3,8

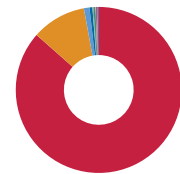
Dist. \$	juil.	juin	mai	avr.	mars	févr.	janv.	déc.	nov.	oct.	sept.	août
Catégorie A	0,0330	0,0307	0,0343	0,0328	0,0278	0,0296	0,0371	0,0172	0,0275	0,0271	0,0258	0,0284
Catégorie F	0,0366	0,0339	0,0383	0,0365	0,0314	0,0334	0,0431	0,0193	0,0314	0,0308	0,0295	0,0331

Analyse du portefeuille au 31 juillet 2024

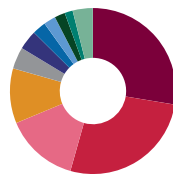
* En raison des arrondis, les montants présentés ici peuvent ne pas correspondre exactement au total.



Répartition des actifs*	(%)
Oblig. et débetures canadiennes	82,90
Oblig. américaines	10,60
Oblig. mondiales	2,86
Liquidités et équivalents	2,03
Actions canadiennes	1,77



Répartition géographique*	(%)
Canada	86,53
États-Unis	10,60
Australie	1,08
Royaume-Uni	0,57
Pologne	0,22
Norvège	0,19
Chine	0,15
Chili	0,14
Nouvelle-Zélande	0,14
Brésil	0,13
Autre	0,24



Répartition des titres à revenu fixe	(%)
Oblig. canadiennes de qualité supérieure	27,62
Oblig. provinciales canadiennes	26,78
Oblig. de sociétés canadiennes	14,31
Oblig. du Gouvernement canadiennes	10,70
Des titres adossés à des hypothèques américaines	4,23
Oblig. canadiennes à haut rendement	3,80
Oblig. de sociétés américaines	2,66
Oblig. américaines de qualité supérieure	2,33
Oblig. du Gouvernement internationales	2,06
Oblig. américaines à haut rendement	1,56
Autre	3,94

Fonds d'obligations canadiennes Renaissance

	Principaux avoirs (%)	Autres données sur les avoirs	Total
Gestionnaires de placements	Province de l'Ontario, 2,9 %, 2046-12-02	Nombre total de titres	451
Gestion d'actifs CIBC	Liquidités et équivalents		
ACM Advisors	Gouv. du Canada, 3,00 %, 2034-06-01		
	Gouv. du Canada, 2,75 %, 2055-12-01		
	Province de l'Ontario, 4,6 %, 2039-06-02		
	Gouv. du Canada, 1,75 %, 2053-12-01		
	Province de l'Ontario, 3,75 %, 2053-12-02		
	Province de l'Ontario, 4,15 %, 2034-06-02		
	United States Treasury Bond, 4.38%, 5/15/2034		
	Province de l'Ontario, 4,6 %, 2055-12-02		

Pour en savoir plus, veuillez communiquer avec votre représentant de Gestion d'actifs CIBC ou consultez le site renaissanceinvestments.ca/fr

Fonds d'obligations canadiennes Renaissance

Investissements Renaissance est offert par Gestion d'actifs CIBC inc. Les opinions exprimées dans le présent document sont celles de Gestion d'actifs CIBC inc. et peuvent changer à tout moment. Gestion d'actifs CIBC inc. n'accepte aucune obligation ni responsabilité relative à la mise à jour de ces opinions. Ce document vise à donner des renseignements généraux et ne vise aucunement à vous donner des conseils financiers, de placement, fiscaux, juridiques ou comptables, et il ne constitue ni une offre, ni une sollicitation d'achat ou de vente des titres mentionnés. La situation personnelle et la conjoncture doivent être prises en compte dans une saine planification des placements. Toute personne voulant utiliser les renseignements contenus dans le présent document doit d'abord consulter son conseiller. Sauf indication contraire, toutes les opinions et estimations figurant dans le présent document datent du moment de sa publication et peuvent changer. MD Investissements Renaissance est une marque déposée de Gestion d'actifs CIBC inc. Le matériel et/ou son contenu ne peut être reproduit ou distribué sans le consentement écrit explicite de Gestion d'actifs CIBC inc.

©2024 Data Front. Tous droits réservés. Les renseignements contenus dans les présentes : 1) sont la propriété de Data Front et/ou de ses fournisseurs de contenu, 2) ne peuvent être ni copiés ni diffusés et 3) peuvent ne pas être exacts, complets ou à jour. Ni Data Front ni ses fournisseurs de contenu ne sont responsables des dommages ou pertes attribuables à l'utilisation de ces renseignements. Le rendement antérieur n'est pas garant du rendement futur.

MD Investissements Renaissance est offert par et est une marque déposée de Gestion d'actifs CIBC inc. Le rendement de tous les fonds est présenté après déduction des frais; les données de référence sont présentées avant déduction des frais. Cela peut avoir une incidence sur une comparaison directe entre le fonds et son indice de référence.