

## Fonds d'obligations de sociétés Renaissance

### Catégorie de fonds

Revenu fixe de sociétés canadiennes

### Objectif de placement

Le Fonds d'obligations de sociétés Renaissance cherche à obtenir un revenu courant élevé en investissant principalement dans des obligations, des débetures, des billets et d'autres titres de créance émis par des émetteurs canadiens.

### Pourquoi investir?

Exposition aux titres de créance canadiens avec des distributions mensuelles de revenu

### Analyse des risques et de la volatilité



### Détails du fonds - Catégorie A

Code du fonds	ATL1002
Date de création	18 nov. 2009
RFG	1,07 %
Placement min	500 \$
Structure de frais	Frais à l'achat

### Détails du fonds - Catégorie F

Code du fonds	ATL016
Date de création	18 nov. 2009
RFG	0,60 %
Placement min	500 \$
Structure de frais	Sans frais ach/rach

### Fermé pour toutes souscriptions - Premium

Code du fonds	ATL1202
Date de création	18 nov. 2009
RFG	0,96 %
Structure de frais	Frais à l'achat

### Fermé pour toutes souscriptions - F-Premium

Code du fonds	ATL1203
Date de création	2 oct. 2012
RFG	0,43 %
Structure de frais	Sans frais ach/rach
Actif total (millions \$)	4 883,7

### Rendements au 31 juillet 2024

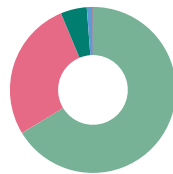
Rendement annuel (%)	2014	2015	2016	2017	2018	2019	2020	2021	2022	2023	AAJ
Catégorie A	4,9	-0,0	5,1	3,1	-0,5	8,1	6,4	-0,4	-10,8	8,0	3,8
Catégorie F	5,8	0,8	6,0	3,9	0,2	9,0	7,2	0,3	-10,4	8,5	4,1

Rendement (%)	1 mois	3 mois	6 mois	1 an	2 ans	3 ans	5 ans	10 ans	Création
Catégorie A	2,0	4,3	4,1	9,1	4,8	-0,1	1,3	2,2	3,0
Catégorie F	2,0	4,4	4,4	9,6	5,3	0,4	1,9	2,9	3,7

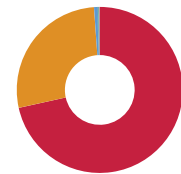
Dist. \$	juil.	juin	mai	avr.	mars	févr.	janv.	déc.	nov.	oct.	sept.	août
Catégorie A	0,0220	0,0220	0,0220	0,0220	0,0220	0,0220	0,0220	0,0722	0,0210	0,0210	0,0210	0,0210
Catégorie F	0,0230	0,0230	0,0230	0,0230	0,0230	0,0230	0,0230	0,1470	0,0220	0,0220	0,0220	0,0220

### Analyse du portefeuille au 31 juillet 2024

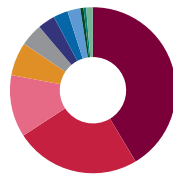
\* En raison des arrondis, les montants présentés ici peuvent ne pas correspondre exactement au total.



Répartition des actifs*	(%)
Oblig. et débetures canadiennes	66,34
Oblig. américaines	27,37
Liquidités et équivalents	5,11
Oblig. mondiales	1,09
Autres	0,10
Actions américaines	0,00



Répartition géographique*	(%)
Canada	71,53
États-Unis	27,37
Australie	0,64
Royaume-Uni	0,11
Jersey	0,10
Luxembourg	0,08
Bermudes	0,05
Pays-Bas	0,05
Iles Caymans	0,04
Malte	0,02



Répartition des titres à revenu fixe	(%)
Oblig. canadiennes de qualité supérieure	41,43
Oblig. de sociétés canadiennes	24,39
Oblig. américaines à haut rendement	12,11
Des titres adossés à des hypothèques américaines	6,51
Oblig. américaines de qualité supérieure	4,40
Oblig. du gouvernement américain	3,36
Oblig. canadiennes à haut rendement	2,84
Oblig. de sociétés américaines	2,49
Oblig. internationales de bonne qualité	0,65
Des titres adossés à des hypothèques canadiennes	0,50
Autre	1,31

## Fonds d'obligations de sociétés Renaissance

	Principaux avoirs (%)	Autres données sur les avoirs	Total
<b>Gestionnaires de placements</b>	Liquidités et équivalents		
	Billet du Trésor des États-Unis, 2,88 % %, 2043-05-15		652
<b>Gestion d'actifs CIBC</b>	GNMA II Guaranteed Certificate Multi Issuer - Pool Number - MA9668, 5,5 %, 2054-05-20		
	Athene Global Funding, 2,47 % 2028-06-09		
	West Edmonton Mall Property Inc., 7,79 %, 2027-10-04		
	Teranet Holdings L.P., 5,75 % 2040-12-17		
	TransCanada PipeLines Ltd., 8,05 %, 2039-02-17		
	Bell Canada, 7,65 %, 2031-12-30		
	SmartCentres, 3,65 %, 2030-12-11		
	Brookfield Infrastructure Finance ULC, 4,19 %, 2028-09-11		

Pour en savoir plus, veuillez communiquer avec votre représentant de Gestion d'actifs CIBC ou consultez le site [renaissanceinvestments.ca/fr](http://renaissanceinvestments.ca/fr)

## Fonds d'obligations de sociétés Renaissance

Investissements Renaissance est offert par Gestion d'actifs CIBC inc. Les opinions exprimées dans le présent document sont celles de Gestion d'actifs CIBC inc. et peuvent changer à tout moment. Gestion d'actifs CIBC inc. n'accepte aucune obligation ni responsabilité relative à la mise à jour de ces opinions. Ce document vise à donner des renseignements généraux et ne vise aucunement à vous donner des conseils financiers, de placement, fiscaux, juridiques ou comptables, et il ne constitue ni une offre, ni une sollicitation d'achat ou de vente des titres mentionnés. La situation personnelle et la conjoncture doivent être prises en compte dans une saine planification des placements. Toute personne voulant utiliser les renseignements contenus dans le présent document doit d'abord consulter son conseiller. Sauf indication contraire, toutes les opinions et estimations figurant dans le présent document datent du moment de sa publication et peuvent changer. MD Investissements Renaissance est une marque déposée de Gestion d'actifs CIBC inc. Le matériel et/ou son contenu ne peut être reproduit ou distribué sans le consentement écrit explicite de Gestion d'actifs CIBC inc.

©2024 Data Front. Tous droits réservés. Les renseignements contenus dans les présentes : 1) sont la propriété de Data Front et/ou de ses fournisseurs de contenu, 2) ne peuvent être ni copiés ni diffusés et 3) peuvent ne pas être exacts, complets ou à jour. Ni Data Front ni ses fournisseurs de contenu ne sont responsables des dommages ou pertes attribuables à l'utilisation de ces renseignements. Le rendement antérieur n'est pas garant du rendement futur.

MD Investissements Renaissance est offert par et est une marque déposée de Gestion d'actifs CIBC inc. Le rendement de tous les fonds est présenté après déduction des frais; les données de référence sont présentées avant déduction des frais. Cela peut avoir une incidence sur une comparaison directe entre le fonds et son indice de référence.