

Fonds de dividendes canadien Renaissance

Rendements au 31 mars 2025

Catégorie de fonds

Actions canadiennes de dividendes et de revenu

Objectif de placement

Le Fonds de dividendes canadien Renaissance cherche à produire des revenus élevés et une croissance du capital à long terme, en investissant surtout dans des titres productifs de revenu, notamment des actions ordinaires, des actions privilégiées, des titres de fiducies de revenu et des titres à revenu fixe.

Pourquoi investir?

Portefeuille de valeur de base ascendant de sociétés affichant des dividendes en hausse

Analyse des risques et de la volatilité



Détails du fonds - Catégorie A

Code du fonds ATL294
Date de création 8 nov. 2002
RFG 2,07 %
Placement min 500 \$
Structure de frais Frais à l'achat

Détails du fonds - Catégorie F

Code du fonds ATL014
Date de création 19 oct. 2005
RFG 0,80 %
Placement min 500 \$
Structure de frais Sans frais ach/rach

Actif total (millions \$) 348,7

Rendement annuel (%)	2015	2016	2017	2018	2019	2020	2021	2022	2023	2024	AAJ
Catégorie A	-6,5	14,8	3,4	-13,6	18,4	4,1	22,9	-4,5	5,3	19,6	0,7
Catégorie F	-5,1	16,5	4,7	-12,5	19,9	5,5	24,5	-3,3	6,6	21,1	1,0

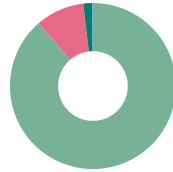
Rendement (%)	1 mois	3 mois	6 mois	1 an	2 ans	3 ans	5 ans	10 ans	Création
Catégorie A	-1,4	0,7	3,5	12,8	12,0	4,0	13,9	5,8	6,4
Catégorie F	-1,3	1,0	4,1	14,3	13,4	5,3	15,4	7,2	6,5

Dist. \$	mars	févr.	janv.	déc.	nov.	oct.	sept.	août	juil.	juin	mai	avr.
Catégorie A	0,0330	0,0330	0,0330	0,0330	0,0330	0,0330	0,0330	0,0330	0,0330	0,0330	0,0330	0,0330
Catégorie F	0,0240	0,0240	0,0240	0,1944	0,0240	0,0240	0,0240	0,0240	0,0240	0,0240	0,0240	0,0240

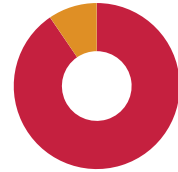
Analyse du portefeuille au 31 mars 2025

Styles d'investissement: Ascendant valeur

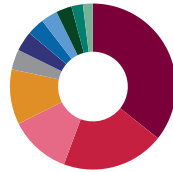
* En raison des arrondis, les montants présentés ici peuvent ne pas correspondre exactement au total.



Répartition des actifs*	(%)
Actions canadiennes	88,61
Actions américaines	9,51
Liquidités et équivalents	1,73
Autres	0,15



Répartition géographique*	(%)
Canada	90,49
États-Unis	9,51



Répartition sectorielle	(%)
Services Financiers	35,71
Énergie	19,99
Industriels	11,95
Matériaux	10,68
Services de communication	3,92
Informatique	3,90
Immobilier	3,41
Consommation discrétionnaire	3,21
Utilitaires	3,06
Produits de consommation courante	2,25
Soins de santé	1,93

Fonds de dividendes canadien Renaissance

	Principaux avoirs	(%)	Autres données sur les avoirs	Total
Gestionnaires de placements	Banque Royale du Canada Com	5,85	Nombre total de titres	47
	Enbridge Inc. Com	5,59		
Gestion d'actifs CIBC	Banque de Montréal Com	5,14		
	La Banque Toronto-Dominion Com New	4,35		
	Société Financière Manuvie Com	4,23		
	Banque Canadienne Impériale de Commerce Com	3,98		
	Agnico-Eagle Mines Ltd. Com	3,67		
	Suncor Energy Inc. Com	3,47		
	Canadian Natural Resources Ltd. Com	3,44		
	WSP Global Inc. Com	3,12		

Pour en savoir plus, veuillez communiquer avec votre représentant de Gestion d'actifs CIBC ou consultez le site renaissanceinvestments.ca/fr

Fonds de dividendes canadien Renaissance

Investissements Renaissance est offert par Gestion d'actifs CIBC inc. Les opinions exprimées dans le présent document sont celles de Gestion d'actifs CIBC inc. et peuvent changer à tout moment. Gestion d'actifs CIBC inc. n'accepte aucune obligation ni responsabilité relative à la mise à jour de ces opinions. Ce document vise à donner des renseignements généraux et ne vise aucunement à vous donner des conseils financiers, de placement, fiscaux, juridiques ou comptables, et il ne constitue ni une offre, ni une sollicitation d'achat ou de vente des titres mentionnés. La situation personnelle et la conjoncture doivent être prises en compte dans une saine planification des placements. Toute personne voulant utiliser les renseignements contenus dans le présent document doit d'abord consulter son conseiller. Sauf indication contraire, toutes les opinions et estimations figurant dans le présent document datent du moment de sa publication et peuvent changer. MD Investissements Renaissance est une marque déposée de Gestion d'actifs CIBC inc. Le matériel et/ou son contenu ne peut être reproduit ou distribué sans le consentement écrit explicite de Gestion d'actifs CIBC inc.

©2025 Data Front. Tous droits réservés. Les renseignements contenus dans les présentes : 1) sont la propriété de Data Front et/ou de ses fournisseurs de contenu, 2) ne peuvent être ni copiés ni diffusés et 3) peuvent ne pas être exacts, complets ou à jour. Ni Data Front ni ses fournisseurs de contenu ne sont responsables des dommages ou pertes attribuables à l'utilisation de ces renseignements. Le rendement antérieur n'est pas garant du rendement futur.

MD Investissements Renaissance est offert par et est une marque déposée de Gestion d'actifs CIBC inc. Le rendement de tous les fonds est présenté après déduction des frais; les données de référence sont présentées avant déduction des frais. Cela peut avoir une incidence sur une comparaison directe entre le fonds et son indice de référence.