

Fonds d'actions canadiennes toutes capitalisations Renaissance

Rendements au 31 mars 2025

Catégorie de fonds

Actions canadiennes

Objectif de placement

Le Fonds d'actions canadiennes toutes capitalisations Renaissance cherche à réaliser des rendements de placement à long terme par la croissance du capital en investissant principalement dans les titres de participation d'émetteurs canadiens.

Pourquoi investir?

Exposition diversifiée aux actions canadiennes dans toutes les capitalisations boursières

Analyse des risques et de la volatilité



Détails du fonds - Catégorie A

Code du fonds	ATL1023
Date de création	26 sept. 2011
RFG	2,16 %
Placement min	500 \$
Structure de frais	Frais à l'achat

Détails du fonds - Catégorie F

Code du fonds	ATL068
Date de création	13 oct. 2011
RFG	0,93 %
Placement min	500 \$
Structure de frais	Sans frais ach/rach
Actif total (millions \$)	351,2

Rendement annuel (%)	2015	2016	2017	2018	2019	2020	2021	2022	2023	2024	AAJ
Catégorie A	-7,5	11,8	8,2	-12,7	26,1	5,7	19,2	-6,9	9,2	21,8	0,6
Catégorie F	-6,2	13,4	9,6	-11,6	27,7	7,0	20,7	-5,7	10,5	23,3	0,9

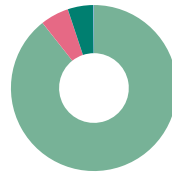
Rendement (%)	1 mois	3 mois	6 mois	1 an	2 ans	3 ans	5 ans	10 ans	Création
Catégorie A	-1,7	0,6	5,5	14,6	14,9	6,0	14,5	6,8	7,1
Catégorie F	-1,6	0,9	6,1	16,0	16,3	7,3	15,9	8,2	8,5

Dist. \$	mars	févr.	janv.	déc.	nov.	oct.	sept.	août	juil.	juin	mai	avr.
Catégorie A	-	-	-	0,0521	-	-	-	-	-	-	-	-
Catégorie F	-	-	-	0,3070	-	-	-	-	-	-	-	-

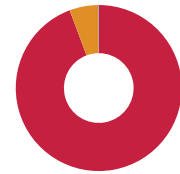
Analyse du portefeuille au 31 mars 2025

Styles d'investissement: Ascendant valeur

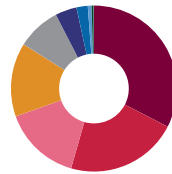
* En raison des arrondis, les montants présentés ici peuvent ne pas correspondre exactement au total.



Répartition des actifs*	(%)
Actions canadiennes	89,65
Actions américaines	5,55
Liquidités et équivalents	4,98
Actions internationales	0,14



Répartition géographique*	(%)
Canada	94,31
États-Unis	5,55
Australie	0,14



Répartition sectorielle	(%)
Services Financiers	32,61
Énergie	21,86
Matériaux	15,10
Industriels	14,37
Informatique	8,49
Utilitaires	4,19
Services de communication	2,20
Soins de santé	0,73
Consommation discrétionnaire	0,37
Immobilier	0,07
Produits de consommation courante	0,00

Fonds d'actions canadiennes toutes capitalisations Renaissance

	Principaux avoirs	(%)	Autres données sur les avoirs	Total
Gestionnaires de placements	Banque Royale du Canada Com	6,28	Nombre total de titres	59
	Agnico-Eagle Mines Ltd. Com	5,17		
Gestion d'actifs CIBC	Enbridge Inc. Com	5,00		
	Liquidités et équivalents	4,98		
	La Banque Toronto-Dominion Com New	4,91		
	Shopify Inc. Cl A	4,60		
	Constellation Software Inc. Com	3,21		
	Brookfield Corporation Vtg Shs Cl A	2,97		
	Waste Connections Inc. Com	2,73		
	Canadian Natural Resources Ltd. Com	2,72		

Pour en savoir plus, veuillez communiquer avec votre représentant de Gestion d'actifs CIBC ou consultez le site renaissanceinvestments.ca/fr

Fonds d'actions canadiennes toutes capitalisations Renaissance

Investissements Renaissance est offert par Gestion d'actifs CIBC inc. Les opinions exprimées dans le présent document sont celles de Gestion d'actifs CIBC inc. et peuvent changer à tout moment. Gestion d'actifs CIBC inc. n'accepte aucune obligation ni responsabilité relative à la mise à jour de ces opinions. Ce document vise à donner des renseignements généraux et ne vise aucunement à vous donner des conseils financiers, de placement, fiscaux, juridiques ou comptables, et il ne constitue ni une offre, ni une sollicitation d'achat ou de vente des titres mentionnés. La situation personnelle et la conjoncture doivent être prises en compte dans une saine planification des placements. Toute personne voulant utiliser les renseignements contenus dans le présent document doit d'abord consulter son conseiller. Sauf indication contraire, toutes les opinions et estimations figurant dans le présent document datent du moment de sa publication et peuvent changer. MD Investissements Renaissance est une marque déposée de Gestion d'actifs CIBC inc. Le matériel et/ou son contenu ne peut être reproduit ou distribué sans le consentement écrit explicite de Gestion d'actifs CIBC inc.

©2025 Data Front. Tous droits réservés. Les renseignements contenus dans les présentes : 1) sont la propriété de Data Front et/ou de ses fournisseurs de contenu, 2) ne peuvent être ni copiés ni diffusés et 3) peuvent ne pas être exacts, complets ou à jour. Ni Data Front ni ses fournisseurs de contenu ne sont responsables des dommages ou pertes attribuables à l'utilisation de ces renseignements. Le rendement antérieur n'est pas garant du rendement futur.

MD Investissements Renaissance est offert par et est une marque déposée de Gestion d'actifs CIBC inc. Le rendement de tous les fonds est présenté après déduction des frais; les données de référence sont présentées avant déduction des frais. Cela peut avoir une incidence sur une comparaison directe entre le fonds et son indice de référence.