

### Catégorie de fonds

Revenu fixe de sociétés mondiales

### Objectif de placement

Maximiser le revenu courant et procurer des gains en capital modérés. Le Fonds investit principalement dans des titres à revenu fixe de première qualité autres que canadiens, qui sont largement diversifiés à l'échelle des secteurs, des émetteurs et des régions.

### Pourquoi investir?

À la recherche de placements dans des secteurs diversifiés à l'échelle mondiale procurant une qualité et un rendement supérieurs.

### Analyse des risques et de la volatilité

Faible  Modéré Élevé

### Détails du fonds - Série A

Code du fonds	ATL5042
Date de création	26 avr. 2022
RFG	1,41%
Placement min	500 \$
Structure de frais	Frais à l'achat

### Détails du fonds - Série F

Code du fonds	ATL5043
Date de création	26 avr. 2022
RFG	0,80%
Placement min	500 \$
Structure de frais	Sans frais ach/rach
Actif total (M\$)	201,9

### Rendements au 31 mars 2025

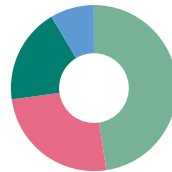
Rendement annuel (%)	2015	2016	2017	2018	2019	2020	2021	2022	2023	2024	AAJ
Sérié A	-	-	-	-	-	-	-	-	8,9	3,6	0,8
Sérié F	-	-	-	-	-	-	-	-	4,4	0,7	1,0

Rendement (%)	1 mois	3 mois	6 mois	1 an	2 ans	3 ans	5 ans	10 ans	Création
Sérié A	-1,0	0,8	-0,7	3,7	5,3	-	-	-	3,2
Sérié F	-1,0	1,0	-0,3	2,1	2,2	-	-	-	1,4

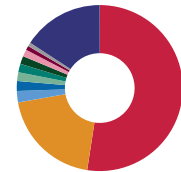
Dist. \$	mars	févr.	janv.	déc.	nov.	oct.	sept.	août	juil.	juin	mai	avr.
Sérié A	0,0366	0,0201	0,0268	-	0,0327	0,0291	0,0255	0,0293	0,0341	0,0345	0,0328	0,0290
Sérié F	0,0441	0,0138	-	-	0,0381	0,0351	0,0340	0,0397	-	-	-	-

### Analyse du portefeuille au 31 mars 2025

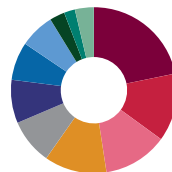
\* En raison des arrondis, les montants présentés ici peuvent ne pas correspondre exactement au total.



Répartition des actifs*	(%)
Oblig. américaines	51,41
Oblig. mondiales	27,21
Liquidités et équivalents	20,17
Oblig. et débentures canadiennes	9,19



Répartition géographique*	(%)
États-Unis	52,44
Canada	19,78
Pays-Bas	2,21
Royaume-Uni	1,94
France	1,70
Mexique	1,65
Italie	1,56
Irlande	1,36
Allemagne	0,82
Japon	0,73
Autre	15,82



Répartition des titres à revenu fixe	(%)
Oblig. américaines de qualité supérieure	21,78
Oblig. américaines à haut rendement	13,26
Des titres adossés à des hypothèques américaines	12,55
Oblig. du Gouvernement internationales	12,16
Oblig. internationales de bonne qualité	8,84
Oblig. de sociétés canadiennes	8,44
Oblig. de sociétés américaines	7,43
Oblig. de sociétés internationales	6,78
Oblig. internationales à haut rendement	2,95
Oblig. du gouvernement américain	2,12
Autre	3,70



## Fonds créances mondiales CIBC

### Gestionnaires de placements

#### PIMCO

<b>Principaux avoirs</b>	<b>(%)</b>	<b>Autres données sur les avoirs</b>	<b>Total</b>
Liquidités et équivalents	20,17	Nombre total de titres	654
Fannie Mae, 3 %, 2049-05-25	2,15		
Fannie Mae, 4 %, 2039-05-01	2,10		
Billet du Trésor des États-Unis, 4,13 %, 2044-08-15	1,24		
Fannie Mae, 6,5 %, 2037-06-15	1,13		
Fannie Mae, 6 %, 2035-06-15	1,11		
Federal National Mortgage Association Guaranteed Mortgage Pass Thru Certificates Pool Number FS6047, 2053-10-01	0,95		
Billet du Trésor des États-Unis, 4,75 %, 2045-02-15	0,83		
Petroleos Mexicanos, 7,69 %, 2050-01-23	0,72		
Argentina, 2041-07-09	0,68		

Pour en apprendre plus, veuillez communiquer avec votre conseiller ou visiter [cibc.com/fr](https://www.cibc.com/fr)



## Fonds créances mondiales CIBC

Pour plus de détails, veuillez consulter les rapports annuels de la direction sur le rendement des fonds.

Placements CIBC inc. est une filiale en propriété exclusive de la Banque Canadienne Impériale de Commerce (la Banque CIBC) et est le placeur principal des Fonds mutuels CIBC. Les présents renseignements sont fournis à titre indicatif seulement. Ils ne visent aucunement à vous donner des conseils financiers, de placement, fiscaux, juridiques ou comptables et ne doivent pas être utilisés à ces fins ni être considérés comme des prévisions sur le rendement futur des marchés. Les renseignements ou analyses concernant les caractéristiques actuelles du fonds ou la façon dont le gestionnaire de portefeuille gère le fonds qui s'ajoutent aux renseignements figurant dans le prospectus ne constituent pas une analyse d'objectifs ou de stratégies de placements importants, mais uniquement une analyse des caractéristiques actuelles ou de la façon d'appliquer les stratégies et d'atteindre les objectifs de placement, et peuvent changer sans préavis. Vous ne devez pas vous fonder sur ces renseignements sans obtenir les conseils d'un spécialiste. Sauf indication contraire, toutes les opinions et estimations figurant dans le présent document datent du moment de sa publication et peuvent changer. Les placements dans les fonds communs de placement peuvent faire l'objet de commissions, de commissions de suivi, de frais de gestion et d'autres charges. Veuillez lire le prospectus simplifié des Fonds mutuels CIBC et de la Famille des Portefeuilles sous gestion CIBC avant d'investir. Pour obtenir un exemplaire, veuillez appeler Placements CIBC inc. au 1-800-465-3863 ou vous adresser à votre conseiller. Les fonds communs de placement ne sont pas garantis, leur valeur varie fréquemment et leur rendement passé n'est pas indicatif de leur rendement futur. Chaque taux de rendement indiqué est un taux de rendement total composé annuel historique et, tient compte des fluctuations de la valeur des parts et du réinvestissement de toutes les distributions mais qui ne tient pas compte des commissions d'achat et de rachat, des frais de placement ni des frais optionnels ou de l'impôt sur le revenu payable par un porteur qui auraient eu pour effet de réduire le rendement.

Le logo CIBC sont des marques de commerce de la Banque CIBC.

Le matériel et/ou son contenu ne peut être reproduit ou distribué sans le consentement écrit explicite de Gestion d'actifs CIBC inc.

©2025 Data Front. Tous droits réservés. Les renseignements contenus dans les présentes : 1) sont la propriété de Data Front et/ou de ses fournisseurs de contenu, 2) ne peuvent être ni copiés ni diffusés et 3) peuvent ne pas être exacts, complets ou à jour. Ni Data Front ni ses fournisseurs de contenu ne sont responsables des dommages ou pertes attribuables à l'utilisation de ces renseignements. Le rendement antérieur n'est pas garant du rendement futur.

Les Fonds mutuels CIBC sont gérés par la Banque CIBC. Le logo CIBC sont des marques de commerce de la Banque CIBC.