

Portefeuille de croissance à long terme Axiom

Rendements au 31 mars 2025

Catégorie de fonds

Équilibrés canadiens d'actions

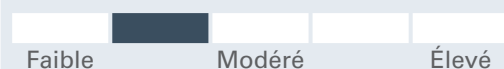
Objectif de placement

Le Portefeuille de croissance à long terme Axiom cherche à obtenir une croissance du capital à long terme en investissant principalement dans un portefeuille diversifié de fonds communs de placement d'actions en vue d'un potentiel de croissance plus élevé dont la diversification est assurée par une exposition aux titres à revenu fixe.

Pourquoi investir?

Les portefeuilles Axiom offrent une solution de placement diversifiée qui s'appuie sur la sagesse de gestionnaires de portefeuille chevronnés de partout dans le monde.

Analyse des risques et de la volatilité



Détails du fonds - Catégorie A

Code du fonds	ATL992
Date de création	15 mars 2005
RFG	2,24 %
Fréquence de rééquilibrage	De façon dynamique
Seuil de rééquilibrage	+/- 2.5 %
Placement min	500 \$
Structure de frais	Frais à l'achat

Détails du fonds - Catégorie F

Code du fonds	ATL791
Date de création	3 mai 2005
RFG	1,10 %
Placement min	500 \$
Structure de frais	Sans frais ach/rach

Fermé pour toutes souscriptions - Elite

Code du fonds	ATL959
RFG	1,66 %
Structure de frais	Frais à l'achat

Fermé pour toutes souscriptions - Sel

Code du fonds	ATL935
RFG	2,08 %
Structure de frais	Frais à l'achat

Actif total (millions \$) 65,6

Rendement annuel (%)	2015	2016	2017	2018	2019	2020	2021	2022	2023	2024	AAJ
Catégorie A	-0,4	8,5	9,3	-7,9	16,5	7,8	12,9	-10,0	8,2	14,7	1,5
Catégorie F	0,9	9,9	10,5	-6,8	17,9	9,1	14,2	-8,9	9,5	16,1	1,8

Rendement (%)	1 mois	3 mois	6 mois	1 an	2 ans	3 ans	5 ans	10 ans	Création
Catégorie A	-1,3	1,5	3,5	10,8	10,7	4,8	10,7	5,3	4,9
Catégorie F	-1,2	1,8	4,1	12,0	11,9	6,0	12,0	6,6	6,3

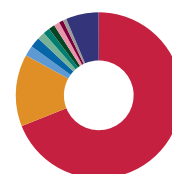
Dist. \$	mars	févr.	janv.	déc.	nov.	oct.	sept.	août	juil.	juin	mai	avr.
Catégorie A	-	-	-	0,0954	-	-	-	-	-	-	-	-
Catégorie F	-	-	-	0,3552	-	-	-	-	-	-	-	-

Analyse du portefeuille au 31 mars 2025

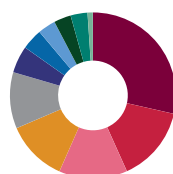
* En raison des arrondis, les montants présentés ici peuvent ne pas correspondre exactement au total.



Répartition cible de l'actif*	(%)
Actions canadiennes	40,00
Actions américaines	10,00
Actions internationales	8,00
Actions des marchés émergents	7,00
Revenu mensuel canadien	15,00
Revenu fixe canadien	15,00
Obligations mondiales	5,00



Répartition géographique*	(%)
Canada	68,97
États-Unis	14,03
Chine	2,02
Royaume-Uni	2,02
Japon	1,44
Inde	1,31
Taïwan	1,19
France	1,13
Allemagne	0,80
Suisse	0,68
Autre	6,41



Répartition sectorielle	(%)
Services Financiers	28,56
Énergie	14,75
Industriels	13,31
Informatique	11,95
Matériaux	10,96
Consommation discrétionnaire	5,27
Soins de santé	4,08
Services de communication	3,45
Utilitaires	3,34
Produits de consommation courante	3,30
Immobilier	1,04

Portefeuille de croissance à long terme Axiom

Gestionnaires de placements

Gestion d'actifs CIBC

AllianceBernstein Canada Inc.

Barrantagh Investment Management Inc.

Brandywine Global Investment Management LLC

Canso Investment Counsel Ltd.

CIBC Private Wealth Advisors Inc.

Gestion de placements Connor, Clark & Lunn Ltée

Guardian Capital LP

Morgan Stanley Investment Management Inc.

PIMCO

Victory Capital Management

WCM Investment Management

Principaux fonds sous-jacents (%)

Mandat privé d'actions canadiennes CIBC	39,97
Mandat privé de revenu d'actions CIBC	15,04
Mandat privé de revenu fixe canadien CIBC	14,70
Mandat privé d'actions américaines CIBC	9,88
Mandat privé d'actions internationales CIBC	7,95
Mandat privé d'actions des marchés émergents CIBC	6,94
Mandat privé d'obligations mondiales CIBC	5,09

Principaux avoirs (%)

Liquidités et équivalents	5,00
Banque Royale du Canada Com	3,67
Agnico-Eagle Mines Ltd. Com	2,35
Enbridge Inc. Com	2,13
La Banque Toronto-Dominion Com New	2,06
Constellation Software Inc. Com	1,74
Shopify Inc. Cl A	1,70
Banque Canadienne Impériale de Commerce Com	1,50
Société Financière Manuvie Com	1,23
Brookfield Corporation Vtg Shs Cl A	1,20

Autres données sur les avoirs Total

Nombre total de titres en portefeuille	7
--	---

Pour en savoir plus, veuillez communiquer avec votre représentant de Gestion d'actifs CIBC ou consultez le site renaissanceinvestments.ca/fr

Portefeuille de croissance à long terme Axiom

Les présents renseignements sont fournis à titre indicatif seulement. Ils ne visent aucunement à vous donner des conseils financiers, de placement, fiscaux, juridiques ou comptables et ne doivent pas être utilisés à ces fins ni être considérés comme des prévisions sur le rendement futur des marchés. Les renseignements ou analyses concernant les caractéristiques actuelles du fonds ou la façon dont le gestionnaire de portefeuille gère le fonds qui s'ajoutent aux renseignements figurant dans le prospectus ne constituent pas une analyse d'objectifs ou de stratégies de placements importants, mais uniquement une analyse des caractéristiques actuelles ou de la façon d'appliquer les stratégies et d'atteindre les objectifs de placement, et peuvent changer sans préavis. Vous ne devez pas vous fonder sur ces renseignements sans obtenir les conseils d'un spécialiste. Les placements dans les fonds communs de placement peuvent faire l'objet de commissions, de commissions de suivi, de frais de gestion et d'autres charges.

Veillez lire le prospectus simplifié des Portefeuilles Axiom avant d'investir. Les fonds communs de placement ne sont pas garantis, leur valeur varie fréquemment et leur rendement passé n'est pas indicatif de leur rendement futur. MD Axiom, Portefeuilles Axiom et Investissements Renaissance sont des marques déposées de Gestion d'actifs CIBC inc. Investissements Renaissance est offerts par Gestion d'actifs CIBC inc.

Le matériel et/ou son contenu ne peut être reproduit ou distribué sans le consentement écrit explicite de Gestion d'actifs CIBC inc.

©2025 Data Front. Tous droits réservés. Les renseignements contenus dans les présentes : 1) sont la propriété de Data Front et/ou de ses fournisseurs de contenu, 2) ne peuvent être ni copiés ni diffusés et 3) peuvent ne pas être exacts, complets ou à jour. Ni Data Front ni ses fournisseurs de contenu ne sont responsables des dommages ou pertes attribuables à l'utilisation de ces renseignements. Le rendement antérieur n'est pas garant du rendement futur.

Portefeuilles Axiom est offert par Gestion d'actifs CIBC inc.

MD Axiom et Portefeuilles Axiom sont des marques déposées de Gestion d'actifs CIBC inc.