

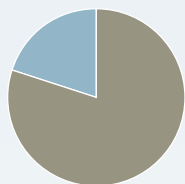
(x)

À l'intention de l'investisseur dont la tolérance au risque est faible à modérée et qui a un horizon de placement à long terme.

Avantages uniques du Portefeuille

- Potentiel de croissance à long terme et stabilité – pondération approximative de 80 % en actions et de 20 % en titres à revenu fixe
- Stratégiquement positionné pour assurer un potentiel de croissance à long terme
- Accès à des gestionnaires de placement chevronnés partout dans le monde
- Souplesse accrue en matière de tarification par l'entremise des catégories Sélecte et Élite
- Options de catégorie T disponibles avec des décaissements fiscalement avantageux

Répartition stratégique de l'actif:



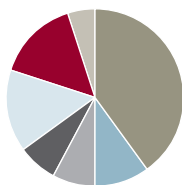
- 80% Actions
- 20% Revenu fixe

Placement minimum

Catégorie A, Catégorie F	25 000 \$
Catégorie Sélecte	250 000 \$
Catégorie Élite	500 000 \$
CELI avec la catégorie A	10 000 \$

Niveaux multiples de diversification

En diversifiant à des niveaux multiples, les risques associés au placement dans un titre particulier, un fonds, un secteur, une région géographique ou un style de gestion en particulier sont considérablement réduits.



Diversification par catégorie d'actif*

Actions

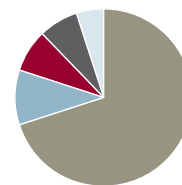
- 40,0 % Actions canadiennes
- 10,0 % Actions américaines
- 8,0 % Actions internationales
- 7,0 % Actions de marchés émergents

Titres productifs de revenu

- 15,0 % Revenu mensuel canadien

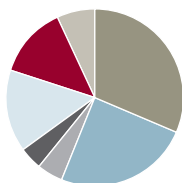
Revenu fixe

- 15,0 % Titres canadiens à revenu fixe
- 5,0 % Obligations mondiales



Diversification par région*

- 70,0 % Canada
- 10,0 % É.-U.
- 8,0 % International
- 7,0 % Marchés émergents
- 5,0 % À l'échelle mondiale



Diversification par style*

Actions

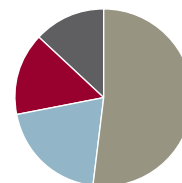
- 31,6 % Valeur
- 24,6 % Croissance
- 4,8 % Croissance à prix raisonnable
- 4,0 % De base

Titres productifs de revenu

- 15,0 % Valeur (revenu)

Revenu fixe

- 13,2 % Duration active
- 6,8 % Duration restreinte

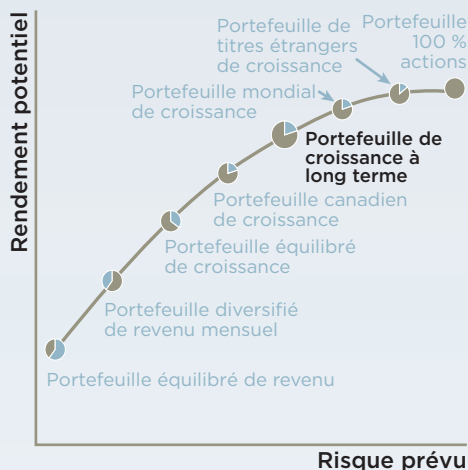


Diversification par capitalisation boursière*

- 52,2 % Actions à capitalisation élevée
- 20,0 % Revenu fixe
- 15,0 % Actions à faible et à moyenne capitalisation
- 12,8 % Actions à faible capitalisation

* Répartitions cibles

La frontière d'efficience – Représentation schématique



- Revenu
- Actions

*Graphique à titre indicatif seulement

Volatilité :
inférieure à la moyenne

Horizon de placement :
long terme

Les avantages uniques des Portefeuilles Axiom

Gestionnaires de portefeuille professionnels : Les Portefeuilles Axiom donnent accès aux connaissances accumulées et à l'expertise de gestionnaires professionnels de partout au Canada et dans le monde.

Contrôle préalable rigoureux : L'Équipe de contrôle préalable sélectionne avec soin et surveille les gestionnaires de placement des Portefeuilles Axiom. Elle applique un processus de contrôle préalable rigoureux pour s'assurer que des gestionnaires de placement chevronnés soient choisis et continuent de réaliser leurs objectifs de placement établis.

Repositionnement intégré : Les Portefeuilles Axiom sont repositionnées régulièrement pour éviter une concentration trop forte ou trop faible dans une catégorie d'actif. Les Portefeuilles Axiom visent à maximiser les rendements potentiels tout en demeurant conformes à votre tolérance au risque.

Codes des portefeuilles

	Cat. A	Cat. Sélection	Cat. Élite	Cat. F
Frais d'acquisition	ATL992	ATL935	ATL959	ATL791
Frais de rachat	ATL994	ATL937	ATL961	
Frais réduits	ATL993	ATL936	ATL960	
	Cat. T4	Cat. Sélection-T4	Cat. Élite-T4	
Frais d'acquisition	ATL2655	ATL2664	ATL2667	
Frais de rachat	ATL2657	ATL2666	ATL2669	
Frais réduits	ATL2656	ATL2665	ATL2668	
	Cat. T6	Cat. Sélection-T6	Cat. Élite-T6	
Frais d'acquisition	ATL2658	ATL2670	ATL2673	
Back-End Load	ATL2660	ATL2672	ATL2675	
Frais réduits	ATL2659	ATL2671	ATL2674	
	Cat. T8	Cat. Sélection-T8	Cat. Élite-T8	
Frais d'acquisition	ATL2661	ATL2676	ATL2679	
Frais de rachat	ATL2663	ATL2678	ATL2681	
Frais réduits	ATL2662	ATL2677	ATL2680	

PORTEFEUILLES
a(x)iom^{MD}

INVESTISSEMENTS
RENAISSANCE^{MD}

Les placements dans les Portefeuilles Axiom peuvent faire l'objet de commissions, de commissions de suivi, de frais de gestion et d'autres charges. Veuillez lire le prospectus simplifié des Portefeuilles Axiom avant d'investir. Les fonds communs de placement ne sont pas garantis, leur valeur varie fréquemment et leur rendement passé n'est pas indicatif de leur rendement futur. Investissements Renaissance et les Portefeuilles Axiom sont offerts par Gestion d'actifs CIBC inc. ^{MD} Axiom, Portefeuilles Axiom et Investissements Renaissance sont des marques déposées Gestion d'actifs CIBC inc.

