

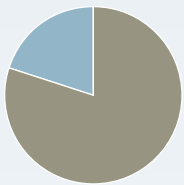
(x)

À l'intention de l'investisseur qui recherche un portefeuille canadien diversifié offrant une croissance du capital à long terme.

## Avantages uniques du Portefeuille

- Solution canadienne pleinement diversifiée
- Idéal comme composante de base avec un potentiel de croissance à long terme
- Accès à des gestionnaires de placement chevronnés partout dans le monde
- Souplesse accrue en matière de tarification par l'entremise des catégories Sélecte et Élite
- Options de catégorie T disponibles avec des décaissements fiscalement avantageux

## Répartition stratégique de l'actif:



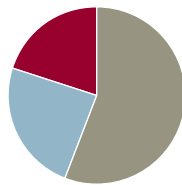
- 80 % Actions
- 20 % Revenu fixe

### Placement minimum

Catégorie A, Catégorie F	25 000 \$
Catégorie Sélecte	250 000 \$
Catégorie Élite	500 000 \$
CELI avec la catégorie A	10 000 \$

## Niveaux multiples de diversification

En diversifiant à des niveaux multiples, les risques associés au placement dans un titre particulier, un fonds, un secteur, une région géographique ou un style de gestion en particulier sont considérablement réduits.

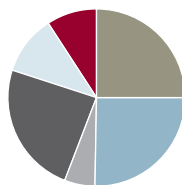


### Diversification par catégorie d'actif\*

- Actions**
  - 56,0 % Actions canadiennes
- Production de revenus**
  - 24,0 % Revenu mensuel canadien
- Revenu fixe**
  - 20,0 % Titres canadiens à revenu fixe

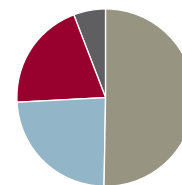
### Diversification par secteur\* (répartition des actions)

- Biens de consommation discrétionnaire
- Produits de consommation
- Énergie
- Services financiers
- Soins de santé
- Produits industriels
- Technologie de l'information
- Matériaux
- Services de télécommunications
- Services aux collectivités



### Diversification par style\*

- Actions**
  - 25,2 % Valeur
  - 25,2 % Croissance
  - 5,6 % Croissance à prix raisonnable
- Titres productifs de revenu**
  - 24,0 % Valeur (revenu)
- Revenu fixe**
  - 11,0 % Duration active
  - 9,0 % Duration restreinte

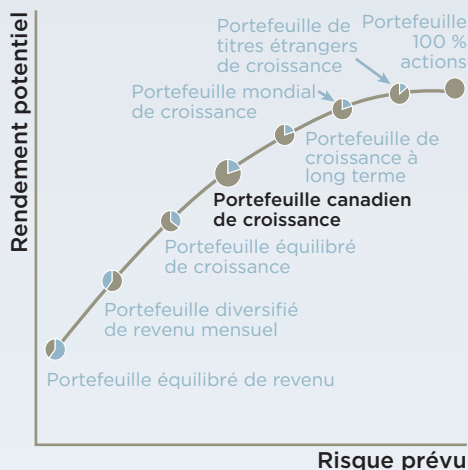


### Diversification par capitalisation boursière\*

- 50,4 % Actions à capitalisation élevée
- 24,0 % Actions à faible et à moyenne capitalisation
- 20,0 % Revenu fixe
- 5,6 % Actions à faible capitalisation

\* Répartitions cibles

## La frontière d'efficience – Représentation schématique



\*Graphique à titre indicatif seulement

**Volatilité :** moyenne

**Horizon de placement :** long terme

## Les avantages uniques des Portefeuilles Axiom

**Gestionnaires de portefeuille professionnels :** Les Portefeuilles Axiom donnent accès aux connaissances accumulées et à l'expertise de gestionnaires professionnels de partout au Canada et dans le monde.

**Contrôle préalable rigoureux :** L'Équipe de contrôle préalable sélectionne avec soin et surveille les gestionnaires de placement des Portefeuilles Axiom. Elle applique un processus de contrôle préalable rigoureux pour s'assurer que des gestionnaires de placement chevronnés soient choisis et continuent de réaliser leurs objectifs de placement établis.

**Repositionnement intégré :** Les Portefeuilles Axiom sont repositionnées régulièrement pour éviter une concentration trop forte ou trop faible dans une catégorie d'actif. Les Portefeuilles Axiom visent à maximiser les rendements potentiels tout en demeurant conformes à votre tolérance au risque.

### Codes des portefeuilles

	Cat. A	Cat. Sélection	Cat. Élite	Cat. F
Frais d'acquisition	ATL989	ATL938	ATL962	ATL790
Frais de rachat	ATL991	ATL940	ATL964	
Frais réduits	ATL990	ATL939	ATL963	
	Cat. T4	Cat. Sélection-T4	Cat. Élite-T4	
Frais d'acquisition	ATL2682	ATL2691	ATL2694	
Frais de rachat	ATL2684	ATL2693	ATL2696	
Frais réduits	ATL2683	ATL2692	ATL2695	
	Cat. T6	Cat. Sélection-T6	Cat. Élite-T6	
Frais d'acquisition	ATL2685	ATL2697	ATL2700	
Frais de rachat	ATL2687	ATL2699	ATL2702	
Frais réduits	ATL2686	ATL2698	ATL2701	
	Cat. T8	Cat. Sélection-T8	Cat. Élite-T8	
Frais d'acquisition	ATL2688	ATL2703	ATL2706	
Frais de rachat	ATL2690	ATL2705	ATL2708	
Frais réduits	ATL2689	ATL2704	ATL2707	

PORTEFEUILLES  
a(x)iom<sup>MD</sup>

INVESTISSEMENTS  
RENAISSANCE<sup>MD</sup>

Les placements dans les Portefeuilles Axiom peuvent faire l'objet de commissions, de commissions de suivi, de frais de gestion et d'autres charges. Veuillez lire le prospectus simplifié des Portefeuilles Axiom avant d'investir. Les fonds communs de placement ne sont pas garantis, leur valeur varie fréquemment et leur rendement passé n'est pas indicatif de leur rendement futur. Investissements Renaissance et les Portefeuilles Axiom sont offerts par Gestion d'actifs CIBC inc. <sup>MD</sup> Axiom, Portefeuilles Axiom et Investissements Renaissance sont des marques déposées Gestion d'actifs CIBC inc.

