

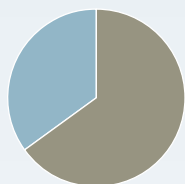
(x)

À l'intention des investisseurs qui recherchent un équilibre entre les revenus et la croissance à long terme du capital.

## Avantages uniques du Portefeuille

- Un équilibre entre le revenu et la croissance à long terme
- Une pondération d'environ 65 % en actions assure la croissance à long terme du capital
- Accès à des gestionnaires de placement chevronnés partout dans le monde
- Souplesse accrue en matière de tarification par l'entremise des catégories Sélecte et Élite
- Options de catégorie T disponibles avec des décaissements fiscalement avantageux

## Répartition stratégique de l'actif:



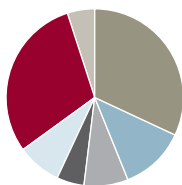
- 65 % Actions
- 35 % Production de revenus

### Placement minimum

Catégorie A, Catégorie F	25 000 \$
Catégorie Sélecte	250 000 \$
Catégorie Élite	500 000 \$
CELI avec la catégorie A	10 000 \$

## Niveaux multiples de diversification

En diversifiant à des niveaux multiples, les risques associés au placement dans un titre particulier, un fonds, un secteur, une région géographique ou un style de gestion en particulier sont considérablement réduits.



### Diversification par catégorie d'actif\*

#### Actions

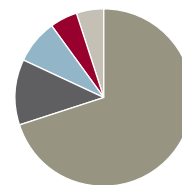
- 32,0 % Actions canadiennes
- 12,0 % Actions américaines
- 8,0 % Actions internationales
- 5,0 % Actions de marchés émergents

#### Titres productifs de revenu

- 8,0 % Revenu mensuel canadien

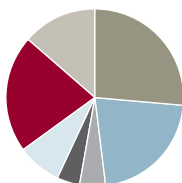
#### Revenu fixe

- 30,0 % Titres canadiens à revenu fixe
- 5,0 % Obligations mondiales



### Diversification par région\*

- 70,0 % Canada
- 12,0 % É.-U.
- 8,0 % International
- 5,0 % À l'échelle mondiale
- 5,0 % Marchés émergents



### Diversification par style\*

#### Actions

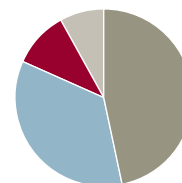
- 26,6 % Valeur
- 21,6 % Croissance
- 4,8 % De base
- 4,0 % Croissance à prix raisonnable

#### Titres productifs de revenu

- 8,0 % Valeur (revenu)

#### Revenu fixe

- 21,5 % Duration active
- 13,5 % Duration restreinte

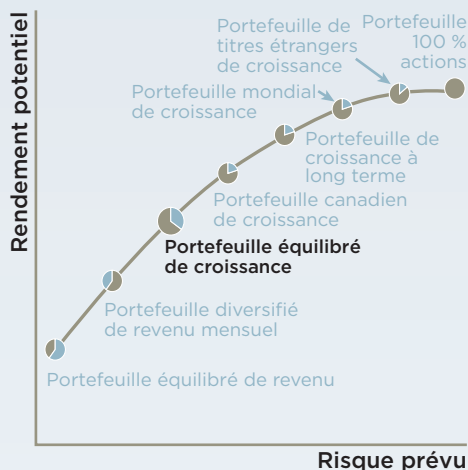


### Diversification par capitalisation boursière\*

- 46,8 % Actions à capitalisation élevée
- 35,0 % Revenu fixe
- 10,2 % Actions à faible capitalisation
- 8,0 % Actions à faible et à moyenne capitalisation

\* Répartitions cibles

## La frontière d'efficience – Représentation schématique



\*Graphique à titre indicatif seulement

**Volatilité :**  
inférieure à la moyenne

**Horizon de placement :**  
moyen à long terme

## Les avantages uniques des Portefeuilles Axiom

**Gestionnaires de portefeuille professionnels :** Les Portefeuilles Axiom donnent accès aux connaissances accumulées et à l'expertise de gestionnaires professionnels de partout au Canada et dans le monde.

**Contrôle préalable rigoureux :** L'Équipe de contrôle préalable sélectionne avec soin et surveille les gestionnaires de placement des Portefeuilles Axiom. Elle applique un processus de contrôle préalable rigoureux pour s'assurer que des gestionnaires de placement chevronnés soient choisis et continuent de réaliser leurs objectifs de placement établis.

**Repositionnement intégré :** Les Portefeuilles Axiom sont repositionnées régulièrement pour éviter une concentration trop forte ou trop faible dans une catégorie d'actif. Les Portefeuilles Axiom visent à maximiser les rendements potentiels tout en demeurant conformes à votre tolérance au risque.

### Codes des portefeuilles

	Cat. A	Cat. Sélecte	Cat. Élite	Cat. F
Frais d'acquisition	ATL986	ATL932	ATL956	ATL789
Frais de rachat	ATL988	ATL934	ATL958	
Frais réduits	ATL987	ATL933	ATL957	
	Cat. T4	Cat. Sélecte-T4	Cat. Élite-T4	
Frais d'acquisition	ATL2628	ATL2637	ATL2640	
Frais de rachat	ATL2630	ATL2639	ATL2642	
Frais réduits	ATL2629	ATL2638	ATL2641	
	Cat. T6	Cat. Sélecte-T6	Cat. Élite-T6	
Frais d'acquisition	ATL2631	ATL2643	ATL2646	
Frais de rachat	ATL2633	ATL2645	ATL2648	
Low Load	ATL2632	ATL2644	ATL2647	
	Cat. T8	Cat. Sélecte-T8	Cat. Élite-T8	
Frais d'acquisition	ATL2634	ATL2649	ATL2652	
Frais de rachat	ATL2636	ATL2651	ATL2654	
Frais réduits	ATL2635	ATL2650	ATL2653	

PORTEFEUILLES  
a(x)iom<sup>MD</sup>

INVESTISSEMENTS  
RENAISSANCE<sup>MD</sup>

Les placements dans les Portefeuilles Axiom peuvent faire l'objet de commissions, de commissions de suivi, de frais de gestion et d'autres charges. Veuillez lire le prospectus simplifié des Portefeuilles Axiom avant d'investir. Les fonds communs de placement ne sont pas garantis, leur valeur varie fréquemment et leur rendement passé n'est pas indicatif de leur rendement futur. Investissements Renaissance et les Portefeuilles Axiom sont offerts par Gestion d'actifs CIBC inc.<sup>MD</sup> Axiom, Portefeuilles Axiom et Investissements Renaissance sont des marques déposées Gestion d'actifs CIBC inc.

