

Portefeuille équilibré de croissance Axiom (cat. A)

Catégorie
Équilibrés canadiens d'actions

Cote Morningstar
★★★

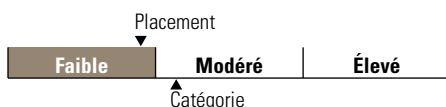
Indice A
Indice obligataire universel DEX

Indice B
Indice composé S&P/TSX

Objectif de placement

Le portefeuille visera à créer un portefeuille diversifié en répartissant ses placements parmi plusieurs catégories d'actifs, principalement dans des fonds communs de placement. L'objectif est de générer un revenu et enregistrer une croissance du capital à long terme, en investissant principalement dans des fonds diversifiés d'actions, de revenu et d'obligations.

Analyse de la volatilité



Meilleur rend 1 an

25,6%
28-02-2009 au 28-02-2010

Pire rend 1 an

-22,7%
28-02-2008 au 28-02-2009

Détails du portefeuille

Description du portefeuille	Code du fonds
Frais au rachat	ATL988
Frais à l'achat	ATL986
Frais d'acquisition réduits	ATL987
Date de création	15 mars 2005
Fréquence de rééquilibrage	De façon dynamique
Seuil de rééquilibrage	+/- 2,5 %
RFG	2,30%
Fréquence des distributions	Annuelle
Investissement minimum	25 000 \$

Téléphone 888 888 FUND
Site Internet www.investissementsrenaissance.ca/axiom

Notes

Catégorie F : ATL789

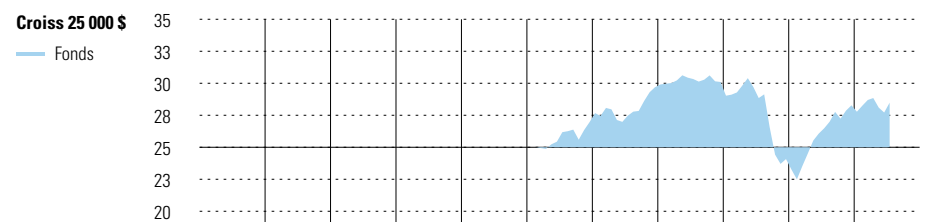
Catégorie Sélecte (frais différés au rachat) : ATL934
Catégorie Sélecte (frais à l'achat) : ATL932
Catégorie Sélecte (frais d'acquisition réduits) : ATL933

Catégorie Élite (frais différés au rachat) : ATL958
Catégorie Élite (frais à l'achat) : ATL956
Catégorie Élite (frais d'acquisition réduits) : ATL957

Parts de catégorie T également disponibles

5 000 \$ minimum pour un CELI dans les catégories A et F

Rendements au 31-07-2010



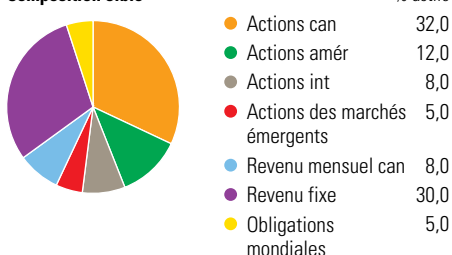
Quartile du rendement (dans la catégorie, par année civile)

	2000	2001	2002	2003	2004	2005	2006	2007	2008	2009	AAJ
Actifs totaux(mil\$)	—	—	—	—	—	56,7	221,0	408,3	359,3	462,7	486,0
Année civile rendement %											
Fonds	—	—	—	—	—	—	10,1	1,4	-20,0	17,4	0,7
Category	12,0	0,5	-4,3	13,3	10,1	12,3	10,4	0,3	-22,3	25,0	0,4
Indice A	10,2	8,1	8,7	6,7	7,1	6,5	4,1	3,7	6,4	5,4	4,7
Indice B	7,4	-12,6	-12,4	26,7	14,5	24,1	17,3	9,8	-33,0	35,1	1,3

Rendements mobiles %	1 mois	3 mois	6 mois	1 an	2 ans	3 ans	5 ans	Depuis création
Fonds	2,8	-1,3	2,5	7,6	-0,6	-2,1	1,7	2,5
Catégorie	3,3	-2,3	3,4	6,9	-0,1	-1,3	2,3	—
Indice A	0,5	3,5	2,8	6,7	6,7	7,0	5,1	—
Indice B	4,0	-3,4	7,0	11,7	-4,1	-2,6	5,2	—

Analyse du portefeuille au 31-07-2010

Composition cible



Cinq principaux secteurs boursiers mondiaux	% actions
Services financiers	23,3
Énergie	20,3
Matériaux	11,2
Technologie de l'information	9,2
Consommation discrétionnaire	8,8

Capitalisation boursière	%	Qualité du crédit	%
Grande	72,0	Élevée	52,3
Moyenne	21,7	Moyenne	20,6
Petite	6,3	Faible	0,8
		N/D	26,4

Principaux titres	% actifs
Actions canadiennes Frontières	31,8
Canadien titres à revenu fixe Frontières	30,5
Actions américaines Frontières	11,7
Canadien de revenu mensuel Frontières	8,1
Actions internationales Frontières	8,0
Actions marchés émergents Frontières	5,1
Obligations mondiales Frontières	5,0
Autres actifs, moins passifs	-0,3
Quasi-espèces	0,0
Nombre total de titres en portefeuille	9

Portefeuille équilibré de croissance Axiom (cat. A)

Aperçu de la gestion de placements

Dossier de gestion de placements

Gestion d'actifs CIBC inc. est l'un des plus importants fournisseurs de fonds communs de placement au Canada et le plus important acheteur de services indépendants de gestion de placements au pays. Gestion d'actifs CIBC inc. est une filiale à part entière de la Banque CIBC, une institution financière de premier plan en Amérique du Nord.

Approche de la gestion de placements



Bios des gestionnaires

Management Team | 15-03-2005

McLean Budden Ltée

Management Team | 01-06-2008

Aletheia Research and Management, Inc.

Management Team | 15-03-2005

Acuity Investment Management Inc.

Management Team | 15-03-2005

Addenda Capital Inc.

Management Team | 17-11-2006

Brandywine Global Investment Mgmt, LLC.

Management Team | 01-02-2006

Canso Investment Counsel Ltd.

Management Team | 01-07-2009

Metropolitan West Capital Management LLC

Management Team | 15-03-2005

Walter Scott & Partner Limited

Management Team | 01-07-2009

Fiduciary Management, Inc. of Milwaukee

Management Team | 15-03-2005

Gestion globale d'actifs CIBC inc.

Management Team | 15-03-2005

MFC Global Investment Management

Management Team | 15-03-2005

BlackRock Investment Management Intl Ltd

Management Team | 15-03-2005

INTECH Investment Management LLC

Management Team | 01-06-2006

Pictet International Management

Approche de la gestion de placements

Au sujet du portefeuille

Équilibre entre la croissance et revenu. Ce portefeuille s'adresse aux investisseurs qui recherchent un équilibre entre le revenu et la croissance du capital à long terme et qui privilégient la stabilité. Utilisez ce portefeuille comme une solution unique de placement équilibré axé sur la croissance et profitez d'une gestion de portefeuille perfectionnée intégrant des principes de placement éprouvés.

Principaux éléments du processus

Le Portefeuille équilibré de croissance Axiom fait appel à un processus de répartition stratégique de l'actif qui permet de déterminer la combinaison de placements qui vous convient.

Gestionnaires de placements indépendants

Axiom procure la tranquillité d'esprit aux investisseurs, puisque des gestionnaires de placements indépendants de partout au monde travaillent pour eux. Chaque gestionnaire de placements sous-jacents est sélectionné en fonction de sa capacité à respecter les attentes élevées à l'égard de son organisation, du processus et de la philosophie de placement ainsi que du rendement.

Diversification

Ce portefeuille Axiom vise à réduire le plus possible les risques et à rehausser les rendements. Pour ce faire, nous diversifions le portefeuille à plusieurs niveaux, en

évitant de trop miser sur un titre, un fonds, un secteur, une région ou un style de gestion en particulier.

Rééquilibrage intégré

Ce portefeuille Axiom est constamment rééquilibré pour éviter une trop forte concentration dans une catégorie d'actif. Lorsque la pondération d'une catégorie d'actif s'écarte de plus de 2,50 % de la répartition stratégique établie, le portefeuille est rééquilibré automatiquement.

Surveillance

Axiom confie la sélection et la surveillance des gestionnaires des placements sous-jacents à une équipe de spécialistes en placement, le Groupe de consultation de la Banque CIBC.

Sommaire du portefeuille

Le Portefeuille équilibré de croissance Axiom est idéal pour les investisseurs prudents qui recherchent un équilibre entre le revenu et la croissance du capital à long terme. Le portefeuille est composé d'environ 55 % d'actions assurant l'appréciation du capital à long terme et de 45 % de titres à revenu fixe. Cette répartition équilibrée entre les actions et les titres à revenu fixe peut donc protéger les investisseurs en périodes de volatilité des marchés tout en leur procurant un potentiel de croissance à long terme.

Commentaire du gestionnaire

La reprise économique mondiale s'est essouffée, en raison des inquiétudes suscitées par la situation budgétaire de l'Europe et la faiblesse de l'économie américaine. De ce fait, les investisseurs ont commencé à privilégier les catégories d'actif plus prudentes et les actions mondiales se sont repliées. La dépréciation du dollar canadien par rapport à la plupart des principales devises mondiales a limité les pertes sur les placements étrangers. Les obligations à long terme ont surpassé celles à court terme et les obligations gouvernementales ont devancé les obligations de sociétés. Le portefeuille

reste bien placé pour profiter d'une amélioration de l'économie.

Période se terminant le 30 juin 2010

Le RFG indiqué est celui des parts de catégorie A. Le RFG des parts de catégorie F est de 0,97 %. Les RFG sont annualisés au 28 février 2010 et auraient été de 2,30 % pour la catégorie A et de 1,13 % pour la catégorie F si le gérant n'avait pas renoncé à certains frais de gestion ou absorbé certains frais d'exploitation. Ceux-ci seront révisés annuellement par le gérant.

Avis de non-responsabilité

Les présents renseignements sont fournis à titre indicatif seulement. Ils ne visent aucunement à vous donner des conseils financiers, de placement, fiscaux, juridiques ou comptables et ne doivent pas être utilisés à ces fins ni être considérés comme des prévisions sur le rendement futur des marchés. Les renseignements ou analyses concernant les caractéristiques actuelles du fonds ou la façon dont le gestionnaire de portefeuille gère le fonds s'ajoutent aux renseignements figurant dans le prospectus et ne constituent pas une analyse d'objectifs ou de stratégies de placement importants, mais uniquement une analyse des caractéristiques actuelles ou de la façon d'appliquer les stratégies et d'atteindre les objectifs de placement, et peuvent changer sans préavis. Vous ne devez pas vous fonder sur ces renseignements sans obtenir les conseils d'un spécialiste.

Les placements dans les fonds communs de placement peuvent faire l'objet de commissions, de commissions de suivi, de frais de gestion et d'autres charges. Veuillez lire le prospectus simplifié de la famille de fonds Investissements Renaissance avant d'investir. Chaque taux de rendement indiqué est un taux de rendement total composé annuel historique pour les parts de catégorie [A] qui tient compte des fluctuations de la valeur des parts et du réinvestissement de toutes les distributions mais qui ne tient pas compte des frais d'acquisition et de rachat, des frais de placement ni des frais optionnels ou de l'impôt sur le revenu payable par un porteur qui auraient eu pour effet de réduire le rendement. Les fonds communs de placement ne sont pas garantis, leur valeur varie fréquemment et leur rendement passé n'est pas indicatif de leur rendement futur.

Les Portefeuilles Axiom sont offerts par Gestion d'actifs CIBC inc. MD Axiom et Portefeuilles Axiom sont des marques déposées de Gestion d'actifs CIBC inc.